

IRMA GARAM

Korkeakouluopiskelijoiden kansainvälinen liikkuvuus Suomessa 2015: ulkomaanjaksot

4/2016

TIETOA JA TILASTOJA -RAPORTTI



Sisältö

1. Johdanto.....	4
2. Kehitys 2000-luvulla.....	5
3. Korkeakouluittain.....	8
4. Koulutusaloittain.....	15
5. Yhteistyömaat ja -alueet.....	21
6. Liikkuvuusjärjestelyt.....	27
7. Opiskelu ja harjoittelu.....	30
8. Alueet Suomessa.....	31
9. Liikkuvien opiskelijoiden sukupuoli.....	33
Liite 1. Pitkäkestoiset (vähintään 3 kk) ulkomaanjaksot	
Suomen korkeakouluissa 2015 maanosan ja maan mukaan.....	34

1. Johdanto

Tämä raportti luo yleiskuvaa opiskelijoiden kansainvälisestä liikkuvuudesta suomalaisissa korkeakouluissa vuonna 2015 – mitä kehityslinjoja ja painopisteitä siinä on.

Tarkastelu perustuu CIMOn suomalaisilta korkeakouluilta eli yliopistoilta ja ammattikorkeakouluilta keräämiin tilastoihin, jotka kattavat opiskelijoiden ulkomaanjaksot Suomesta ja Suomeen. Lähtiessään ulkomaanjaksolle opiskelija tekee osan opinnoistaan ulkomailla, mutta ei koko tutkintoa. Ulkomaanjakso voi sisältää opiskelua tai kansainvälistä harjoittelua työpaikalla ja se voi toteutua tietyn ohjelman kautta tai olla opiskelijan itsensä järjestämä ja rahoittama.

Koko tutkinnon suorittaminen ulkomailla jää näiden tilastojen ulkopuolelle. Tämän tyyppisestä opiskelijoiden kansainvälisestä liikkuvuudesta Suomessa raportoidaan CIMOn julkaisussa Tietoa ja tilastoja -raportti 5/2016: Korkeakouluopiskelijoiden kansainvälinen liikkuvuus Suomessa 2015: tutkinto-opiskelu ulkomailla.

CIMOn tiedonkeruu kattaa kaikki Opetus- ja kulttuuriministeriön hallinnonalalla toimivat yliopistot ja ammattikorkeakoulut. Tietoa ulkomaanjaksoista kerätään kalenterivuositain. Tietoa kerätään kahdessa kategoriassa: erikseen pitkäkestoiset eli vähintään 3 kuukautta ja lyhytkestoiset eli alle 3 kuukautta kestävät jaksot. Myös tässä julkaisussa pitkä- ja lyhytkestoiset ulkomaanjaksot raportoidaan erikseen.

Korkea-asteen lisäksi CIMO kerää ja julkaisee kansainvälisen liikkuvuuden tilastoja myös ammatillisesta, yleissivistävästä ja aikuiskoulutuksesta.

Tilastojulkaisut kansainvälisestä liikkuvuudesta kaikilla koulutuksen sektoreilla löytyvät pdf-versioina CIMOn verkkopalvelusta osoitteessa www.cimo.fi | Palvelut | Julkaisut.

Lisäksi CIMOn verkkopalveluun on koottu kattavasti tietoa kansainvälisestä liikkuvuudesta eri koulutusasteilla www.cimo.fi | Palvelut | Tilastoja kansainvälistymisestä.

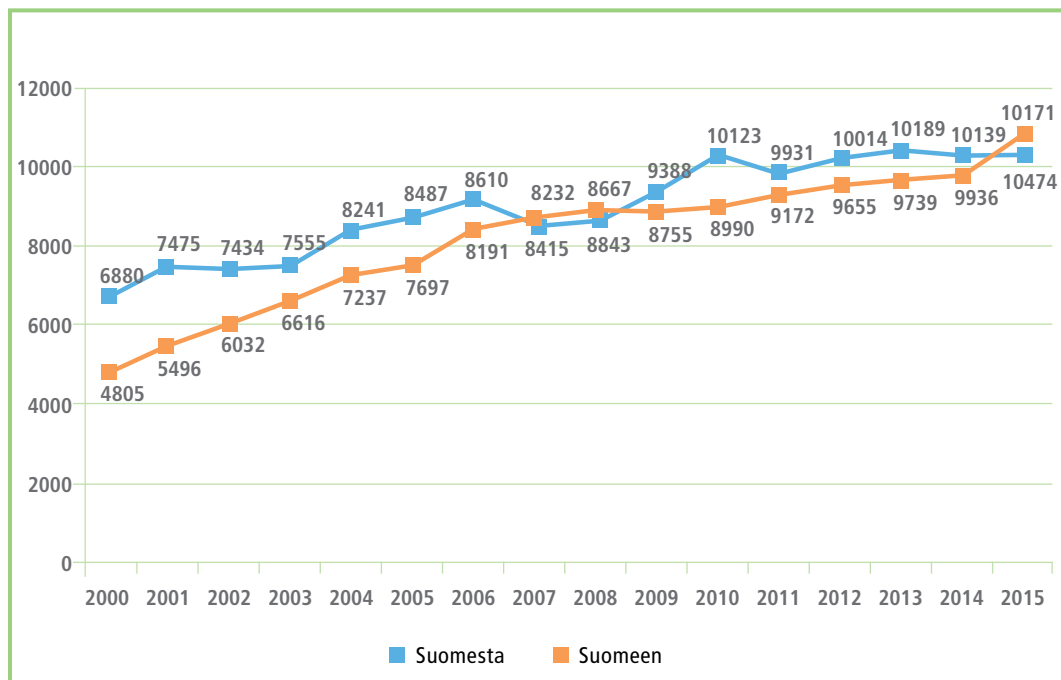
Tietoa korkeakoulujen kansainvälistymisestä on koottu myös Opetus- ja kulttuuriministeriön ylläpitämään Vipunen-tilastopalveluun <https://vipunen.fi>.

2. Kehitys 2000-luvulla

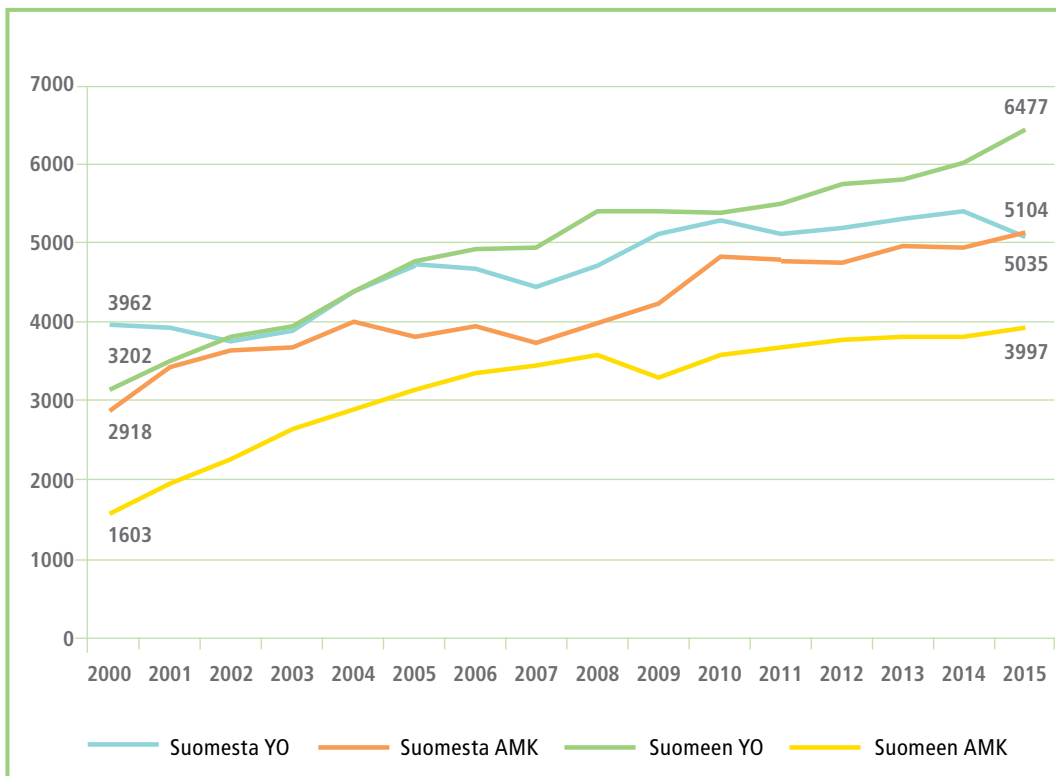
Ulkomaanjaksojen määrä on 2000-luvulla lisääntynyt, ainakin kun tarkastellaan pitkäkestoisia, vähintään 3 kuukauden mittaisia jaksoja. Kun vuosituhannen alussa Suomesta lähti vuosittain vajaat 7 000 korkeakouluopiskelijaa ulkomaille ja Suomeen tuli ulkomailta vajaat 5 000 korkeakouluopiskelijaa, ovat vastaavat luvut vuonna 2015 jo yli 10 000. Samalla ero lähtevien ja tulevien määrän välillä on hävinnyt; Suomesta lähtee ja tänne tulee vuosittain kutakuinkin saman verran opiskelijoita.

Suomesta lähtevät pitkäkestoiset ulkomaanjaksot jakaantuvat melko tasan yliopisto- ja ammattikorkeakoulusektorien välille. Sen sijaan yliopistoihin tulee selvästi enemmän ulkomaisia opiskelijoita ulkomaanjaksolle kuin ammattikorkeakouluihin.

Pitkäkestoisten ulkomaanjaksojen lisäksi vajaat 5 000 opiskelijaa lähti ja runsaat 2 000 opiskelijaa tuli Suomeen lyhytkestoiselle, alle 3 kuukauden mittaiselle ulkomaanjaksolle. Lyhytkestoisten ulkomaanjaksojen määrät ovat muutamana viime vuotena vähentyneet. Ammattikorkeakoulut lähettävät opiskelijoita lyhytkestoisille ulkomaanjaksoille selvästi enemmän kuin yliopistot. Suomeen tulevissa lyhytkestoisissa ulkomaanjaksoissa yliopistojen ja ammattikorkeakoulujen välillä ei ole selvää eroa.



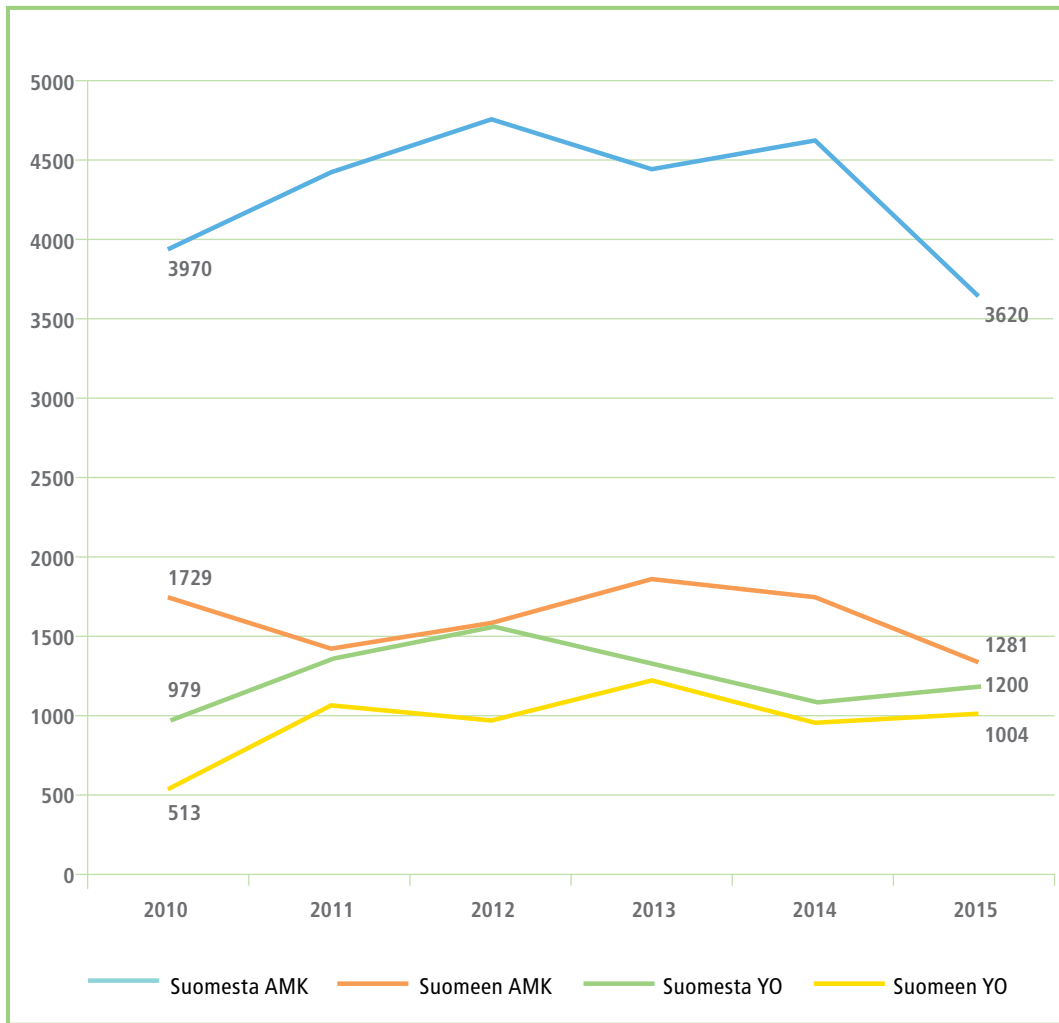
Kuvio 1. Korkeakoulujen pitkäkestoiset (yli 3 kk) ulkomaanjaksot 2000-2015



Kuvio 2. Korkeakoulujen pitkäkestoiset (yli 3 kk) ulkomaanjaksot 2000-2015, yliopistot ja ammattikorkeakoulut erikseen



Kuvio 3. Lyhytkestoiset (alle 3 kk) ulkomaanjaksot Suomesta ja Suomeen 2005-2015



Kuvio 4. Lyhytkestoiset (alle 3 kk) ulkomaanjaksot 2010-2015, yliopistot ja ammattikorkeakoulut erikseen

3. Korkeakouluittain

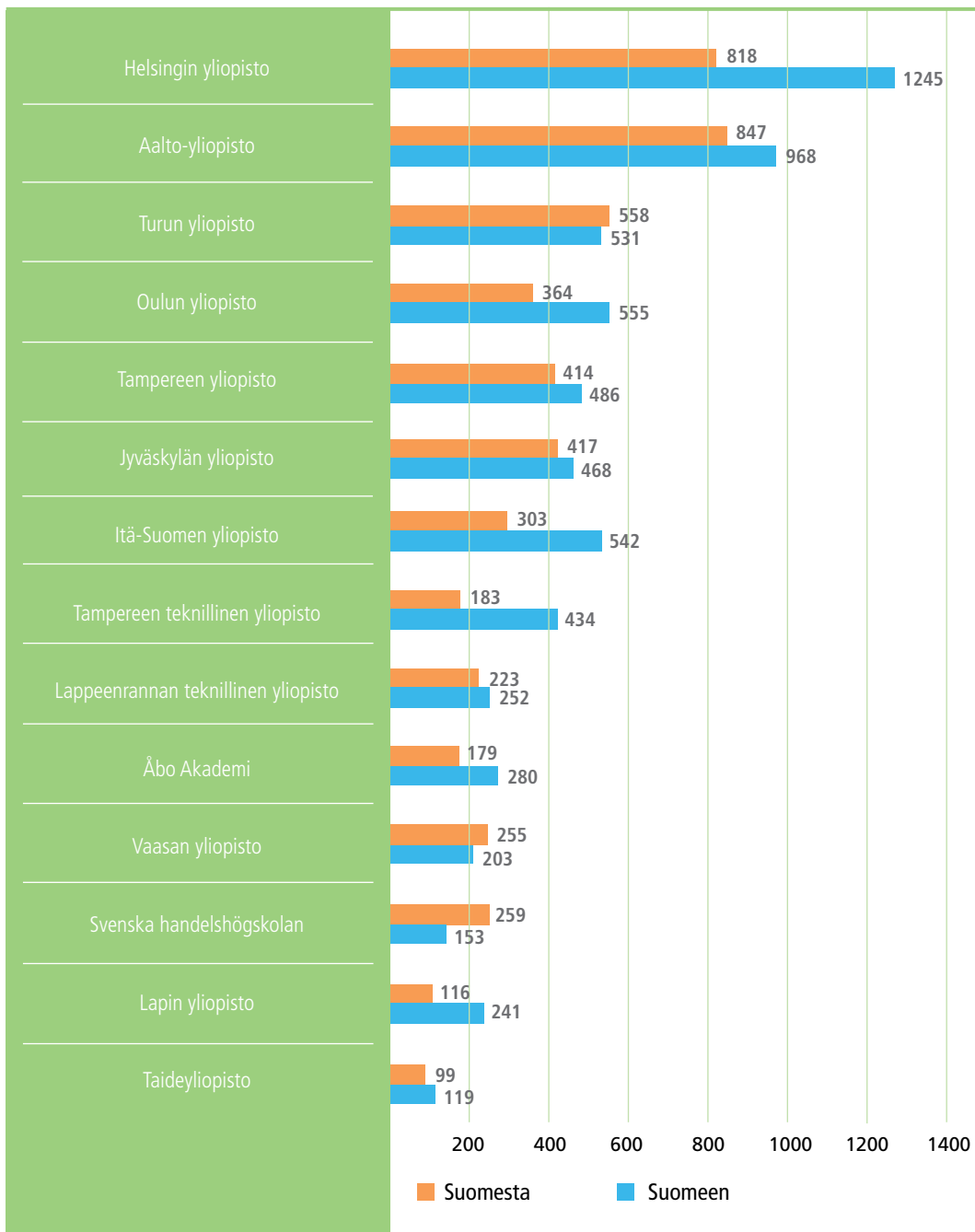
Eniten ulkomaanjaksoja tehdään Etelä- ja Länsi-Suomen suurissa korkeakouluissa. Yliopistoissa suurimmat liikkuvuusvirrat ovat Helsingin yliopistossa ja Aalto-yliopistossa, ammattikorkeakouluissa Metropoliasissa ja Haaga-Heliassa. Yliopistoista suurin osa vastaanottaa enemmän ulkomaisia opiskelijoita kuin lähettää omia opiskelijoita ulkomaille, kun puhutaan pitkäkestoisista ulkomaanjaksoista. Ainoastaan Turun ja Vaasan yliopistoista sekä Svenska Handelshögskolanista lähti vuonna 2015 enemmän opiskelijoita kuin niihin tuli.

Päinvastoin kuin yliopistot, suurin osa ammattikorkeakouluista lähettää enemmän opiskelijoita pitkäkestoiselle ulkomaanjaksolle kuin vastaanottaa ulkomaalaisia opiskelijoita. Ainoastaan Jyväskylän, Seinäjoen, Mikkelin ja Kajaanin ammattikorkeakoulut vastaanottavat ulkomaisia opiskelijoita enemmän kuin lähettävät.

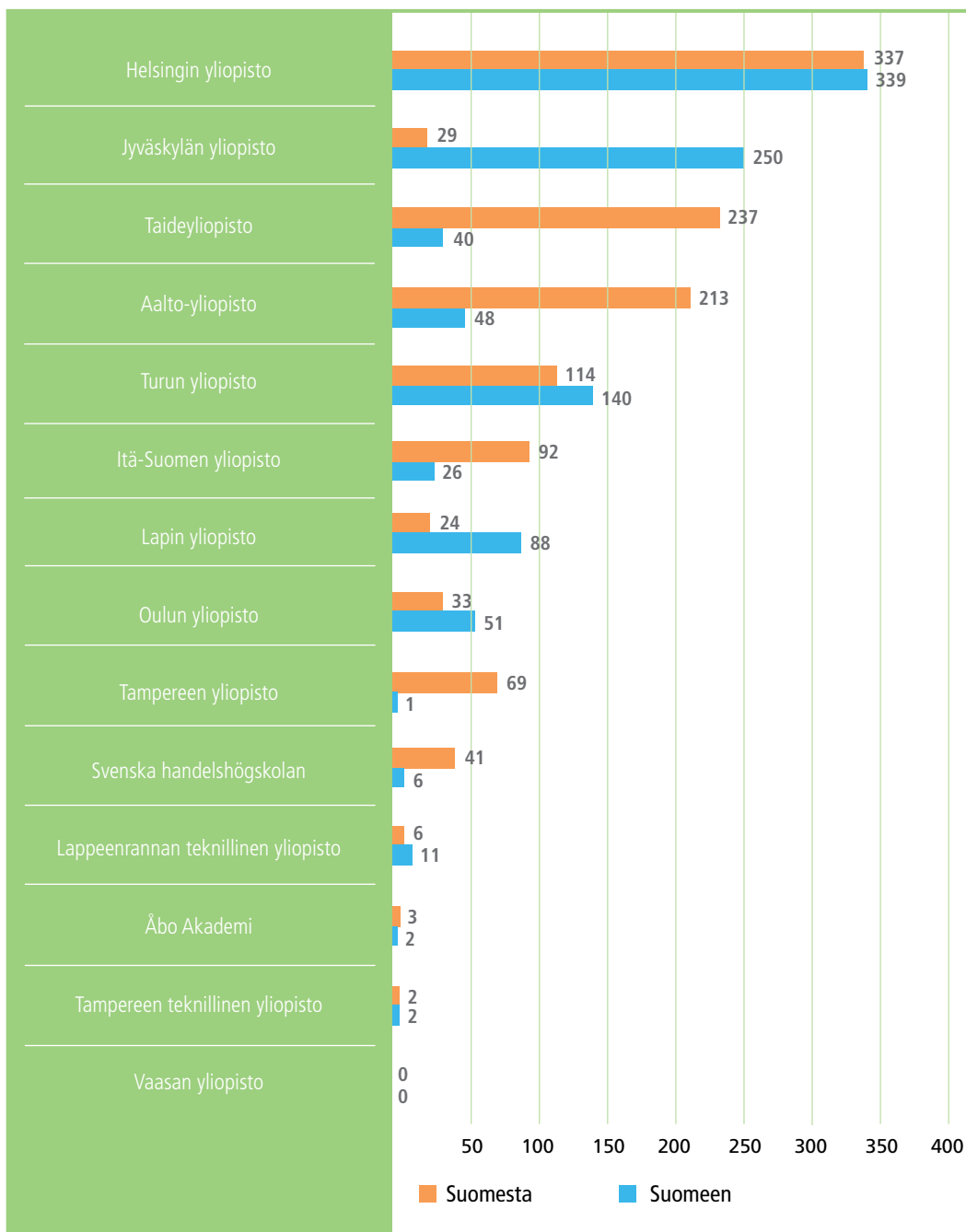
Lyhytkestoisissa, alle 3 kuukauden ulkomaanjaksoissa painopiste on selvästi Suomesta lähtevissä opiskelijoissa. Ammattikorkeakouluista kaikki Mikkelin ammattikorkeakoulua lukuun ottamatta lähettää opiskelijoita lyhytkestoisille jaksoille enemmän kuin vastaanottaa. Yliopistosektorilla Jyväskylän, Turun, Lapin ja Oulun yliopistot myös vastaanottavat runsaasti ulkomaisia lyhytkestoiselle jaksolle tulevia opiskelijoita. Tulevien opiskelijoiden suuri määrä voi selittyä yliopistojen järjestämällä kesäkouluilla, joissa opiskelee paljon myös ulkomaisia opiskelijoita.

Absoluuttisten määrien tarkastelu ei kuitenkaan ota huomioon korkeakoulujen välisiä kokoroja, suurissa korkeakouluissa tehdään myös enemmän ulkomaanjaksoja. Kuvioissa 9 ja 10 tarkastellaan pitkäkestoisia, vähintään 3 kuukauden mittaisia ulkomaanjaksoja Suomesta ulkomaille suhteessa uusien opiskelijoiden ja suoritettujen tutkintojen määrään korkeakoulussa. Näin on mahdollista vertailla opiskelijamäärältään eri kokoisia korkeakouluja keskenään.

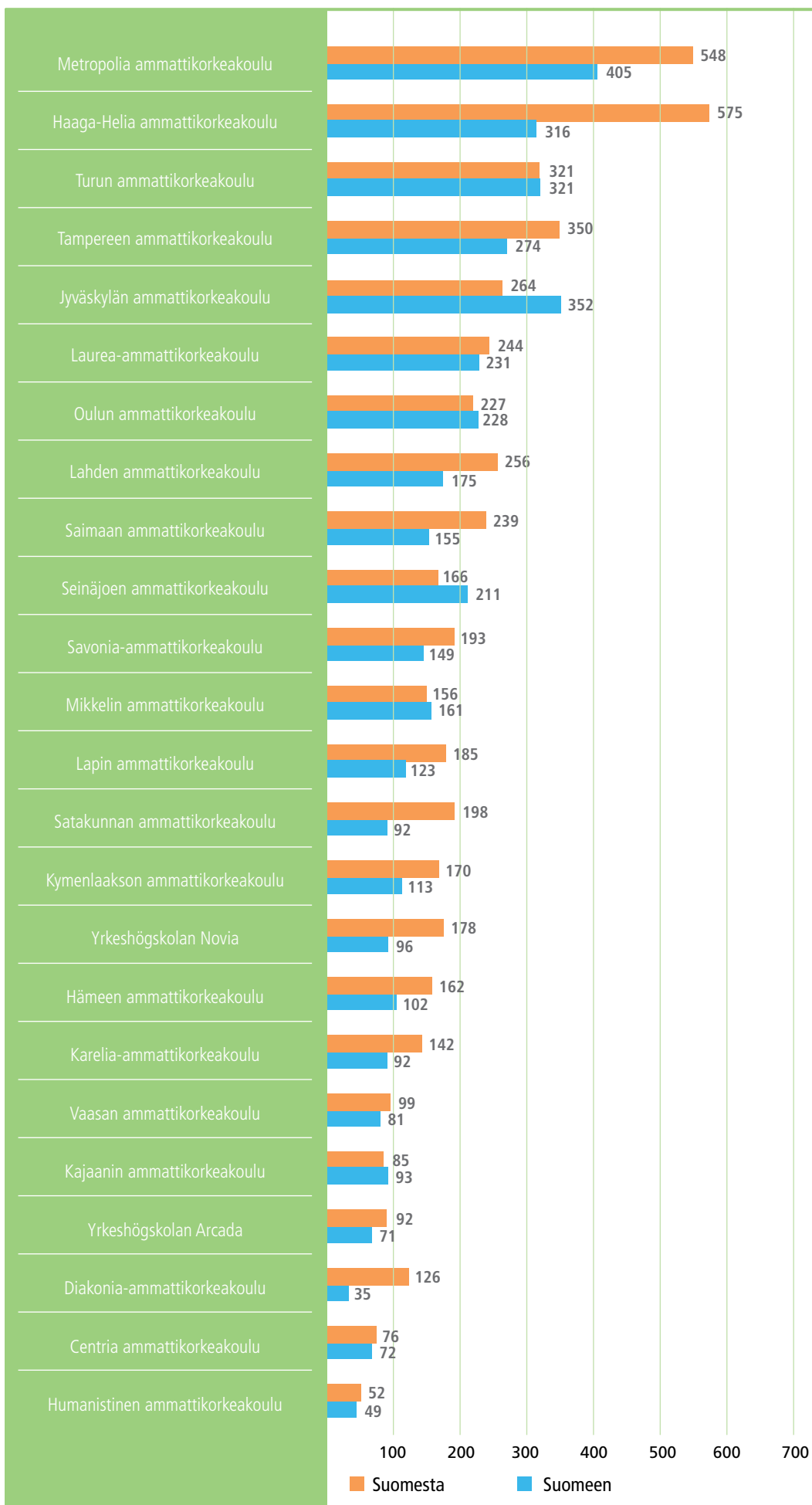
Vertailu ei ole kuitenkaan luontevaa kahden eri sektorin välillä, ainoastaan sektorin sisällä. Kun pitkäkestoiset ulkomaanjaksot Suomesta ulkomaille suhteutetaan uusien opiskelijoiden määrään, näyttäytyy yliopistosektori (aktiivisuus keskimääriin 24 %) selvästi ammattikorkeakouluja (aktiivisuus keskimäärin 15 %) aktiivisempina lähettäjänä. Sen sijaan kun ulkomaanjaksot suhteutetaan tutkintojen määrään, näyttäytyvät ammattikorkeakoulut (20 %) nyt yliopistoja (15 %) aktiivisempina lähettäjinä. Erot sektoreiden välillä selittyvät sillä, että yliopistoissa on vähemmän aloittavia opiskelijoita kuin tutkinnon suorittajia: yksi uusi opiskelija tekee yliopistossa kaksi tutkintoa, alemman ja ylemmän korkeakoulututkinnon. Vastaavasti ammattikorkeakouluissa on enemmän aloittavia opiskelijoita kuin tutkinnon suorittajia. Osa vaihtaa alaa tai keskeyttää opintonsa.



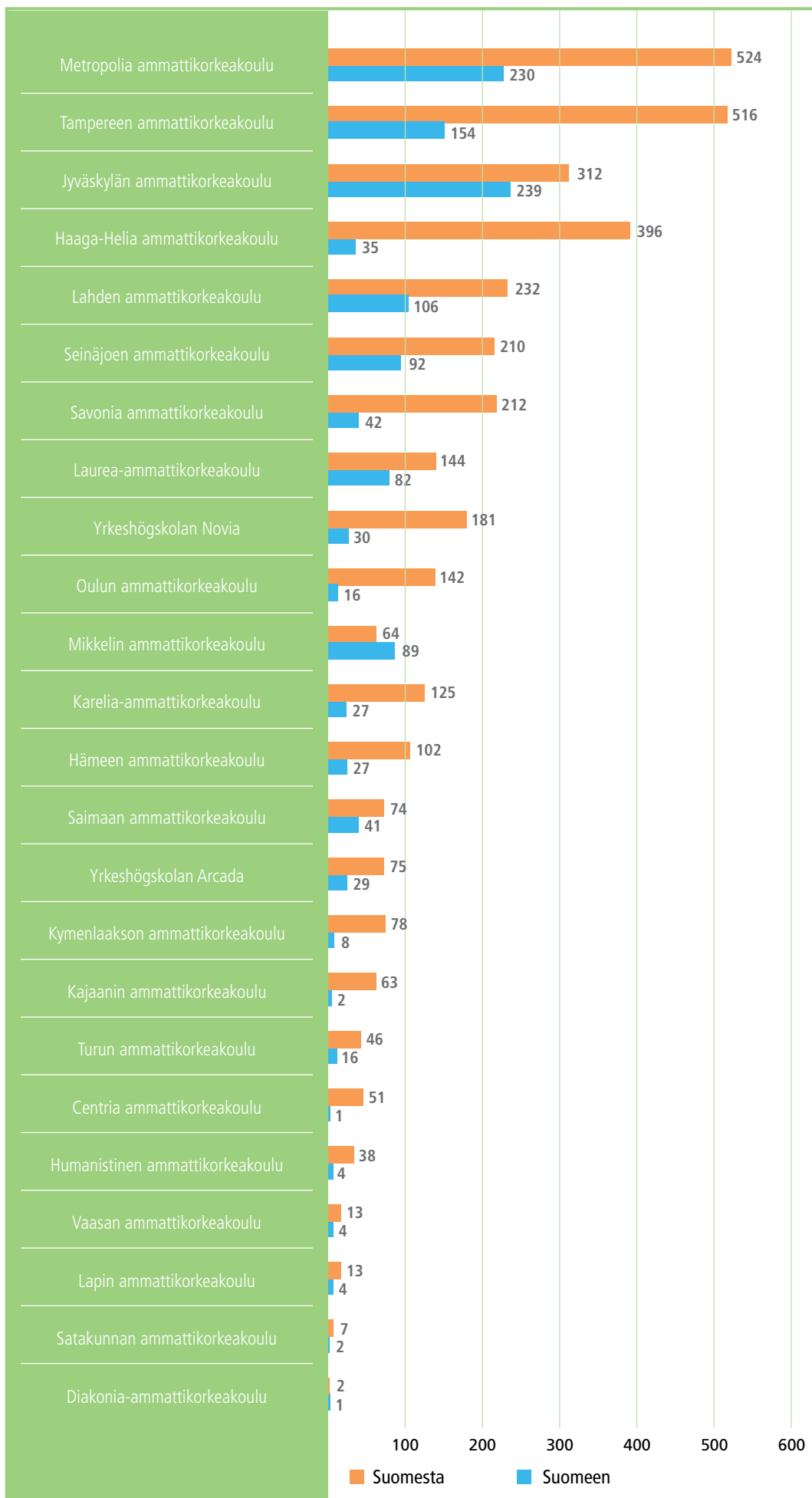
Kuvio 5. Pitkäkestoiset (vähintään 3 kk) ulkomaanjaksot 2015 yliopistoittain



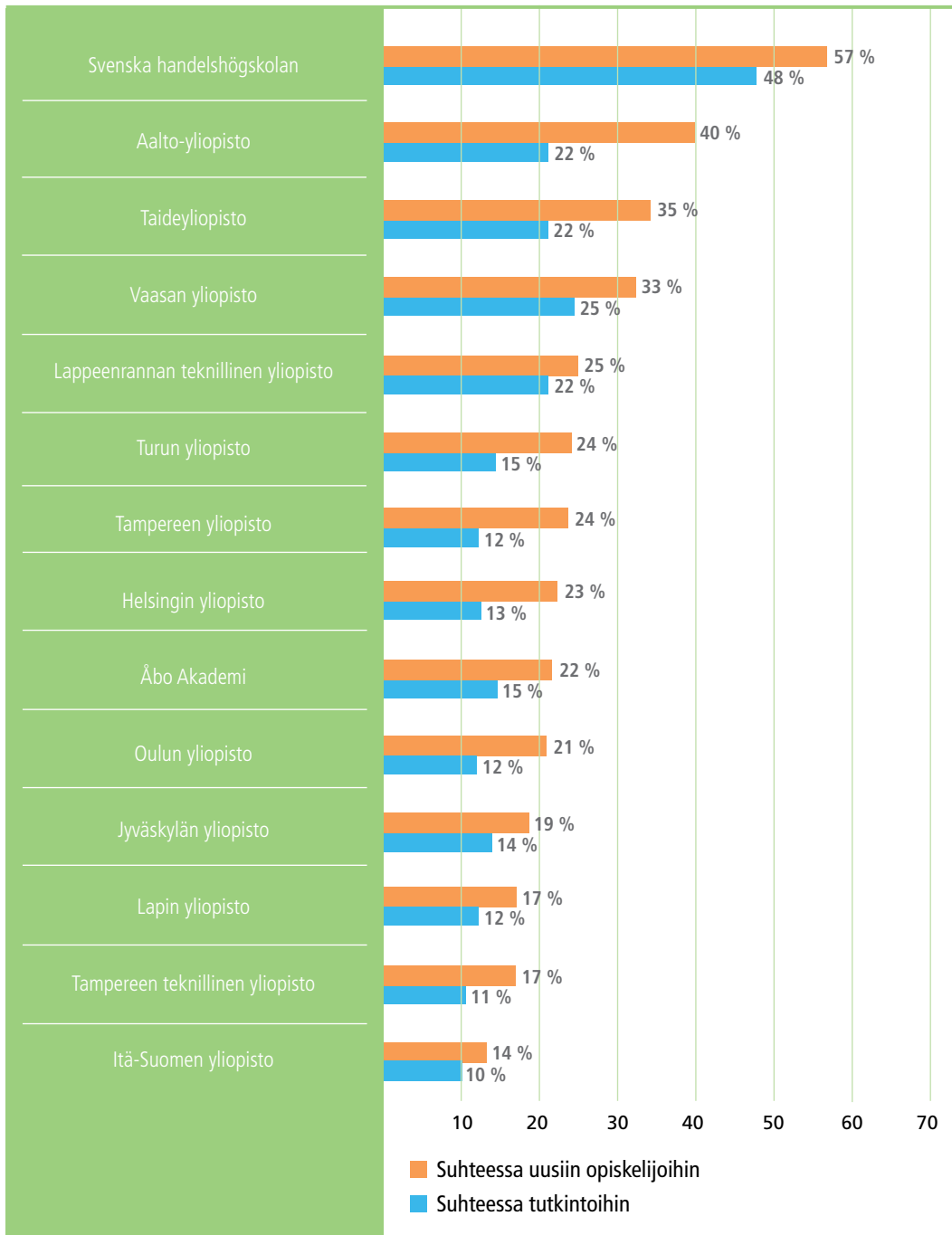
Kuvio 6. Lyhytkestoiset (alle 3 kk) ulkomaanjaksot yliopistoittain 2015



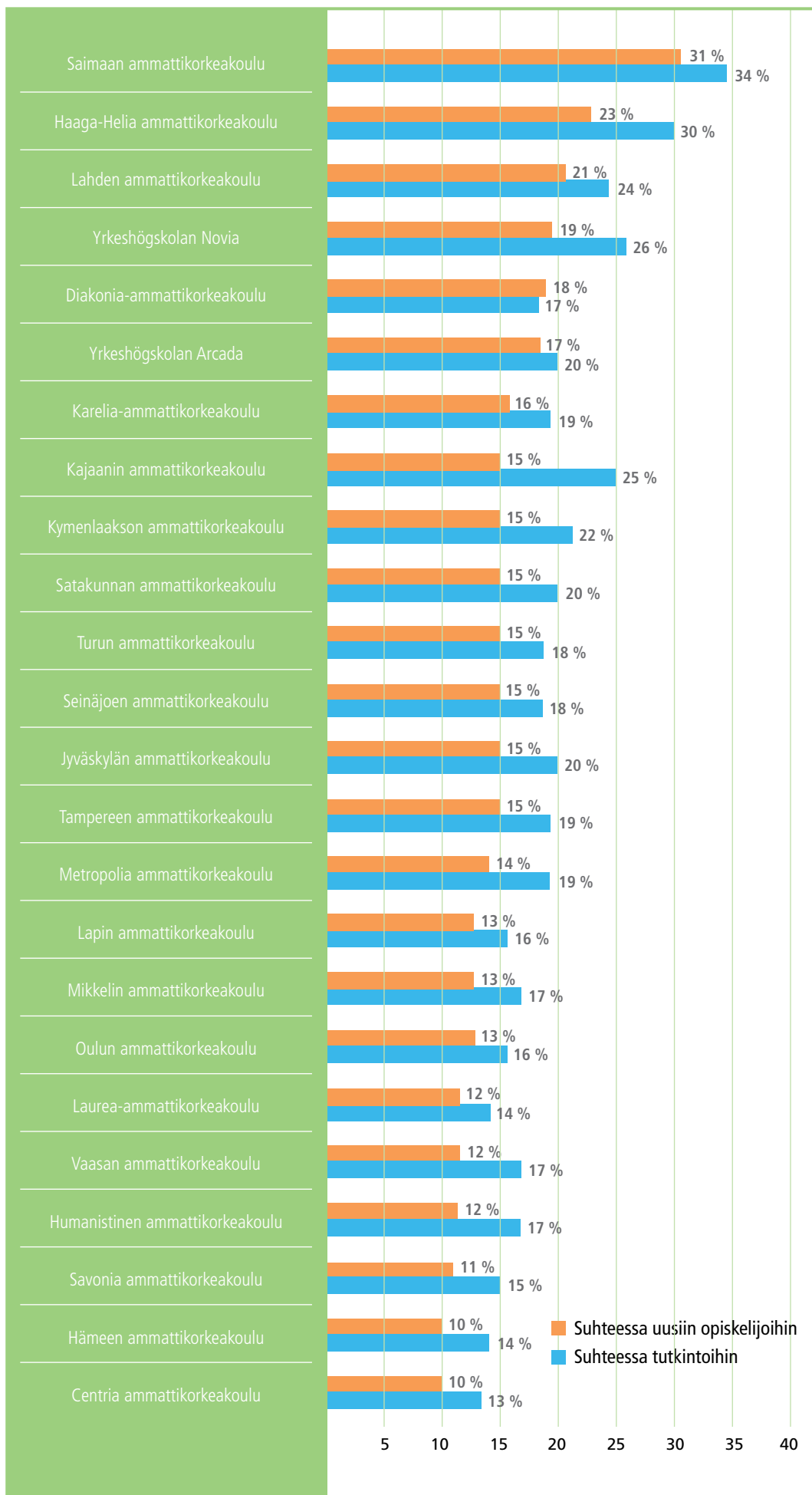
Kuvio 7. Pitkäkestoiset (vähintään 3 kk) ulkomaanjaksot 2015 ammattikorkeakouluittain



Kuvio 8. Lyhytkestoiset (alle 3 kk) ulkomaanjaksot ammattikorkeakouluittain 2015



Kuvio 9. Yliopistojen pitkäkestoiset (vähintään 3 kk) ulkomaanjaksot Suomesta 2015 suhteessa uusiin opiskelijoihin ja tutkintoihin



Kuvio 10. Ammattikorkeakoulujen pitkäkestoiset (vähintään 3 kk) ulkomaanjaksot Suomesta 2015 suhteessa uusiin opiskelijoihin ja tutkintoihin

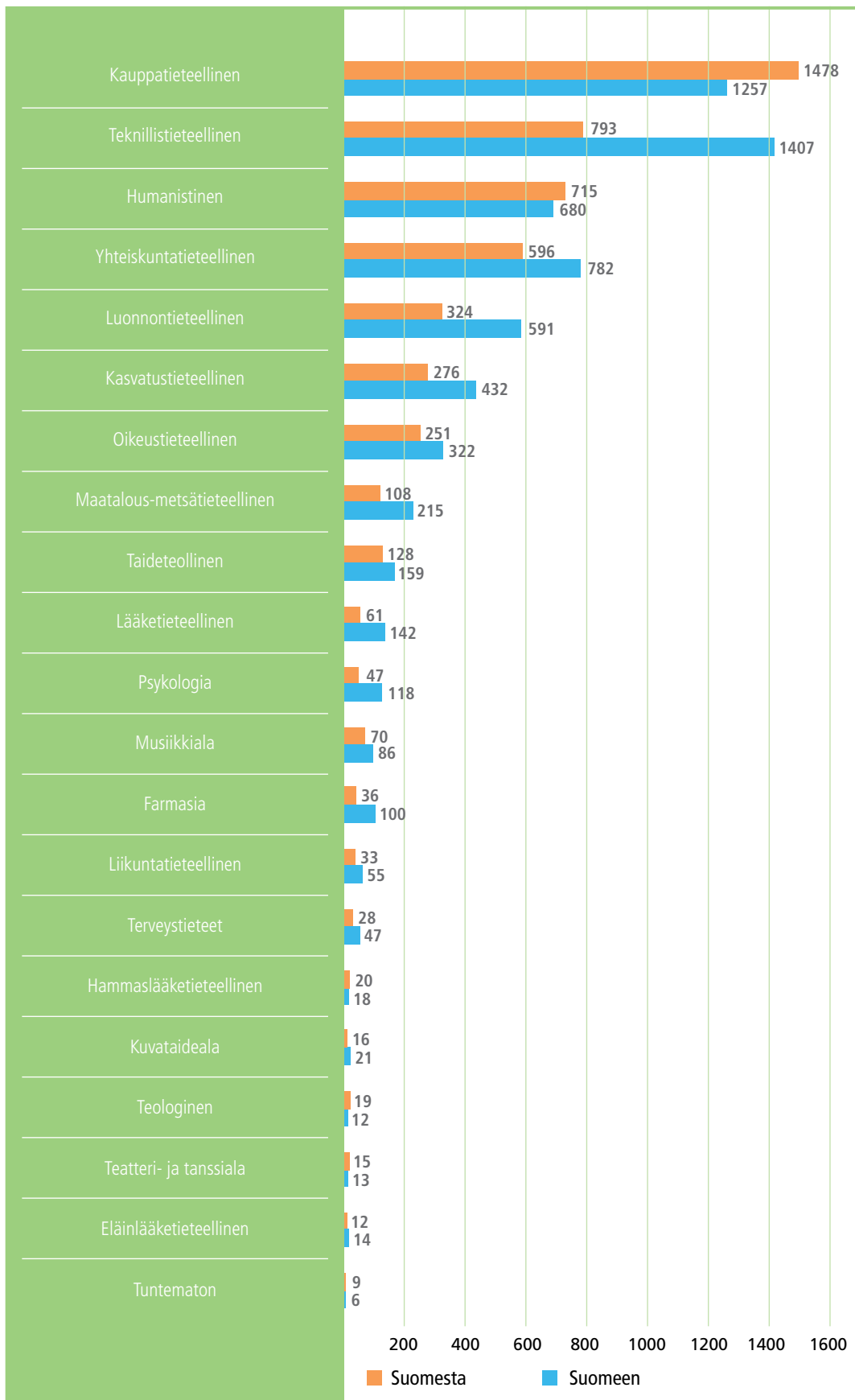
4. Koulutusaloittain

Yliopistosektorilla kauppatieteelliseltä alalta lähtee paljon opiskelijoita pitkäkestoisille, vähintään 3 kuukauden mittaisille ulkomaanjaksoille, tekniikan alalle taas tulee paljon opiskelijoita ulkomailta. Ammattikorkeakoulusektorilla liiketalouden ja hallinnon ala on suurin sekä opiskelijoiden lähettäjänä että vastaanottajana.

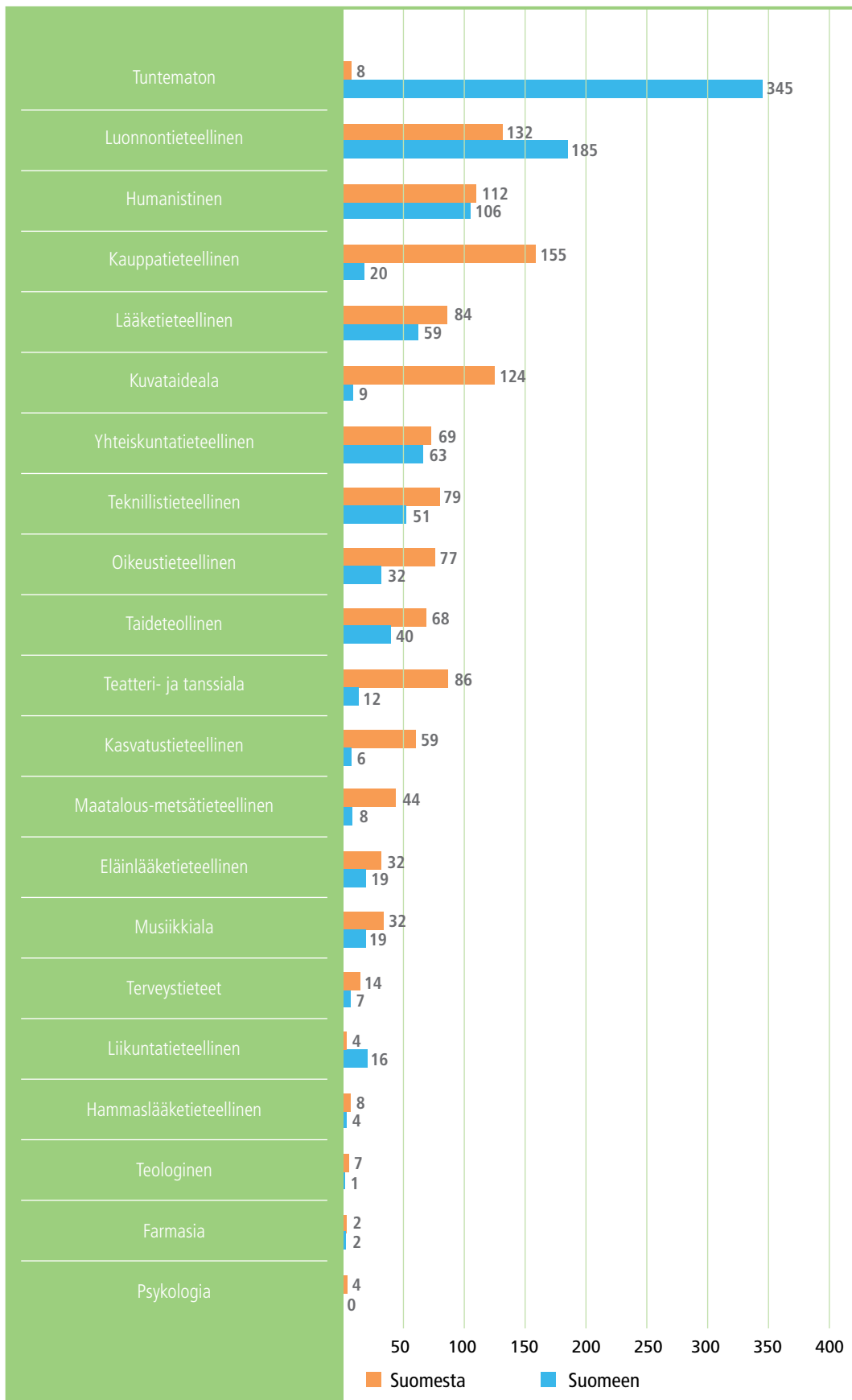
Yliopisto-opiskelijoita lähtee lyhytkestoisille ulkomaanjaksoille runsaasti kauppatieteen, luonnontieteen ja kuvataiteen aloilta. Suomeen tulevissa lyhytkestoisissa ulkomaanjaksoissa yleisimmät alat ovat tuntematon ja luonnontiede. Koulutusaltaan tuntemattomien suurta määrää voi selittää mm. se, että osa opiskelijoista tulee monialaisiin kesäkouluihin, joita ei voi sijoittaa yhden koulutusalan alle. Luonnontieteellinen korostuu lyhytkestoisessa liikkuvuudessa suurena lähettäjä- ja vastaanottaja-alana, kun taas yli 3 kuukauden mittaisia jaksoja alalla ei tehdä erityisen paljon.

Ammattikorkeakouluissa lyhytkestoiset ulkomaanjaksot jakaantuvat tasaisemmin eri aloille kuin pitkäkestoiset jaksot. Lyhyitä ulkomaanjaksoja tehdään eniten liiketalouden ja hallinnon alalla, sosiaali- ja terveysalalla sekä tekniikan alalla.

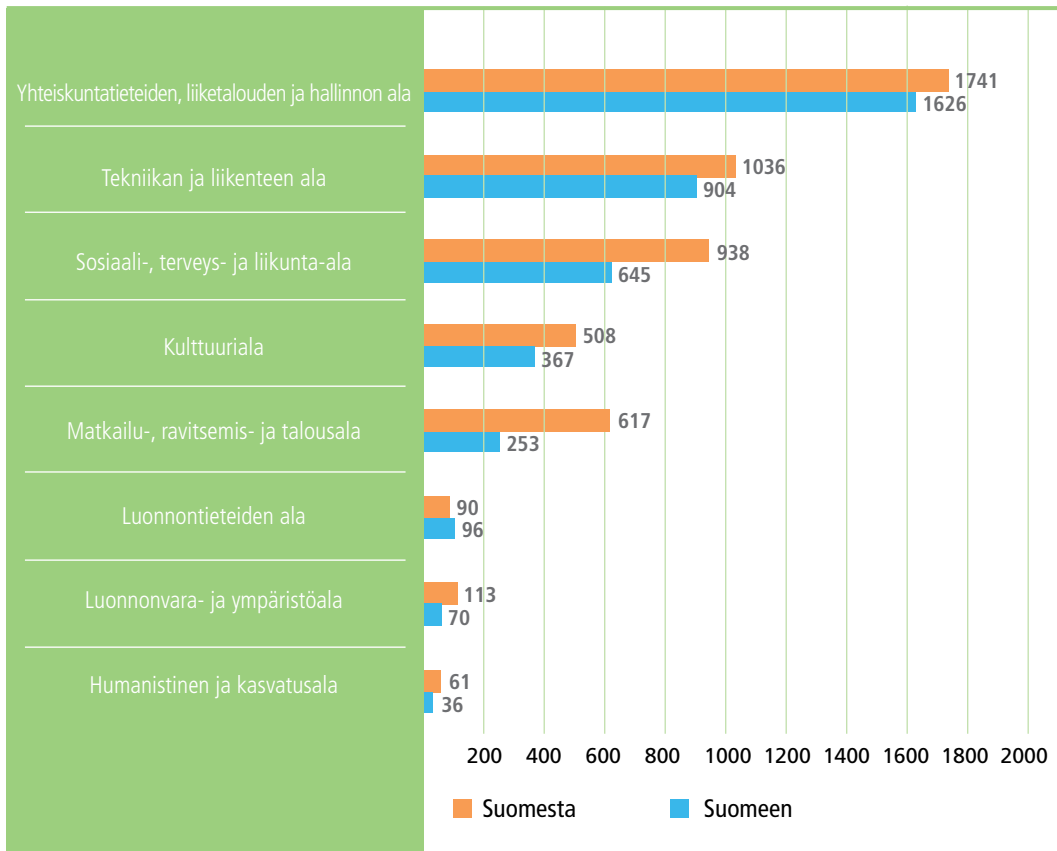
Kuvioissa 15 ja 16 tarkastellaan aktiivisuutta ulkomaanjaksoissa koulutusaloittain suhteuttamalla alakohtaiset liikkuvuusmäärät uusien opiskelijoiden ja suoritettujen tutkintojen määrään alalla. Näin on mahdollista verrata opiskelijamäärältään eri kokoisia koulutusaloja. Yliopistosektorilla kauppatiede, taidealat sekä oikeustiede ovat aktiivisimpia lähettämään opiskelijoita ulkomaille. Ammattikorkeakoulusektorilla matkailu-, ravitsemis- ja talousala on aktiivisin lähettäjä.



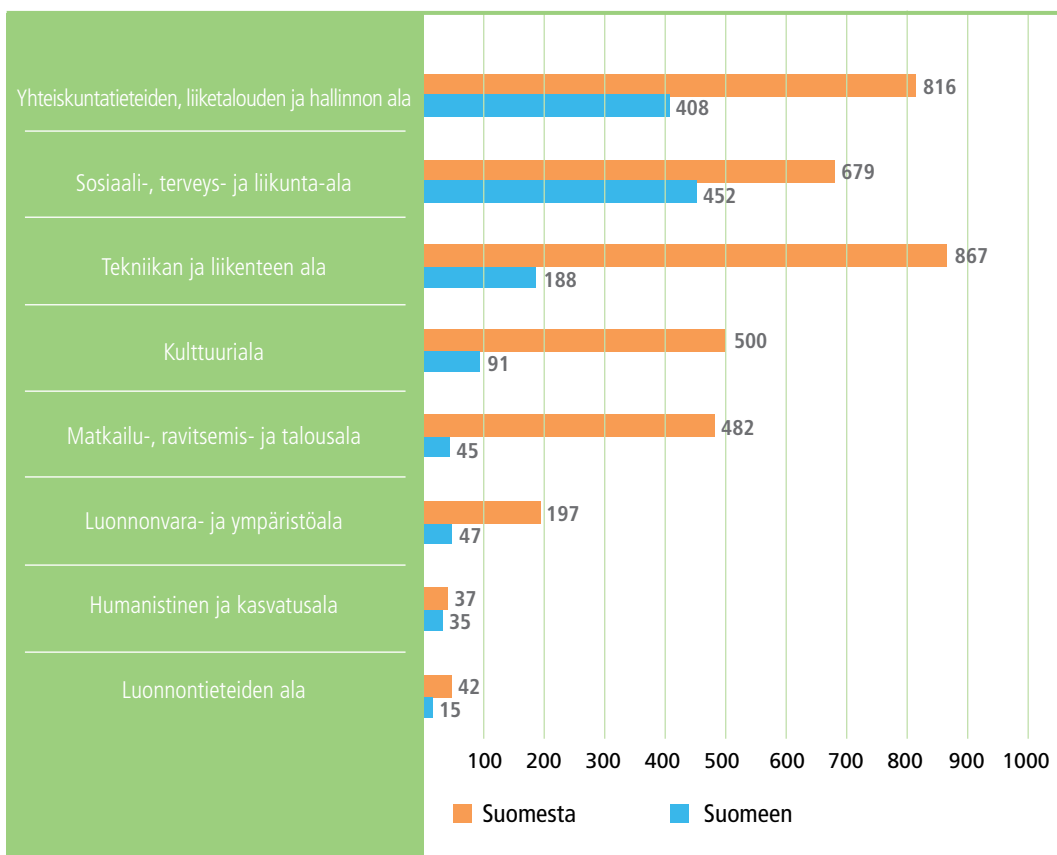
Kuvio 11. Yliopistojen pitkäkestoiset (vähintään 3 kk) ulkomaanjaksot 2015 koulutusaloittain



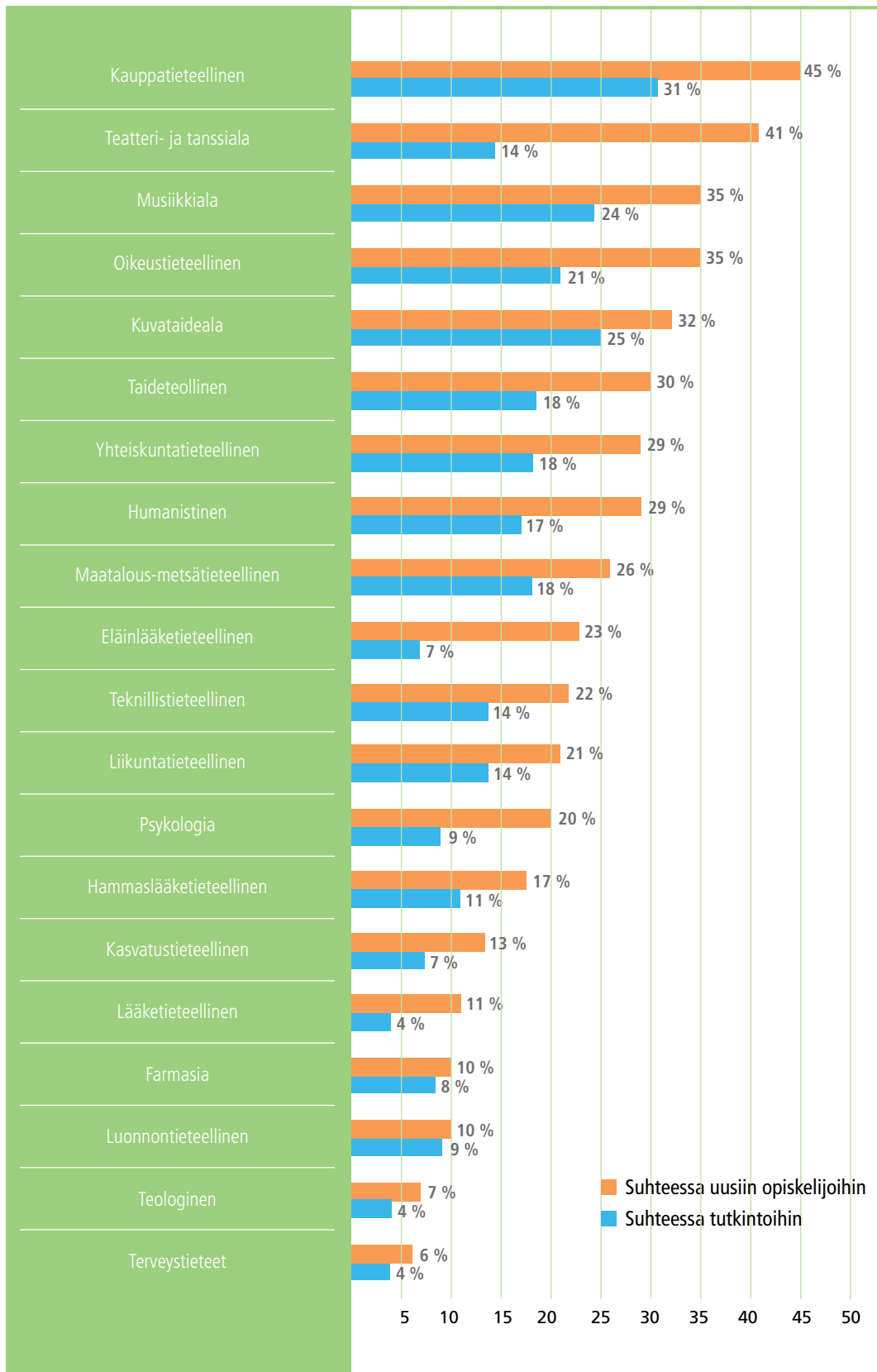
Kuvio 12. Lyhytkestoiset (alle 3 kk) ulkomaanjaksot yliopistoissa koulutusaloittain 2015



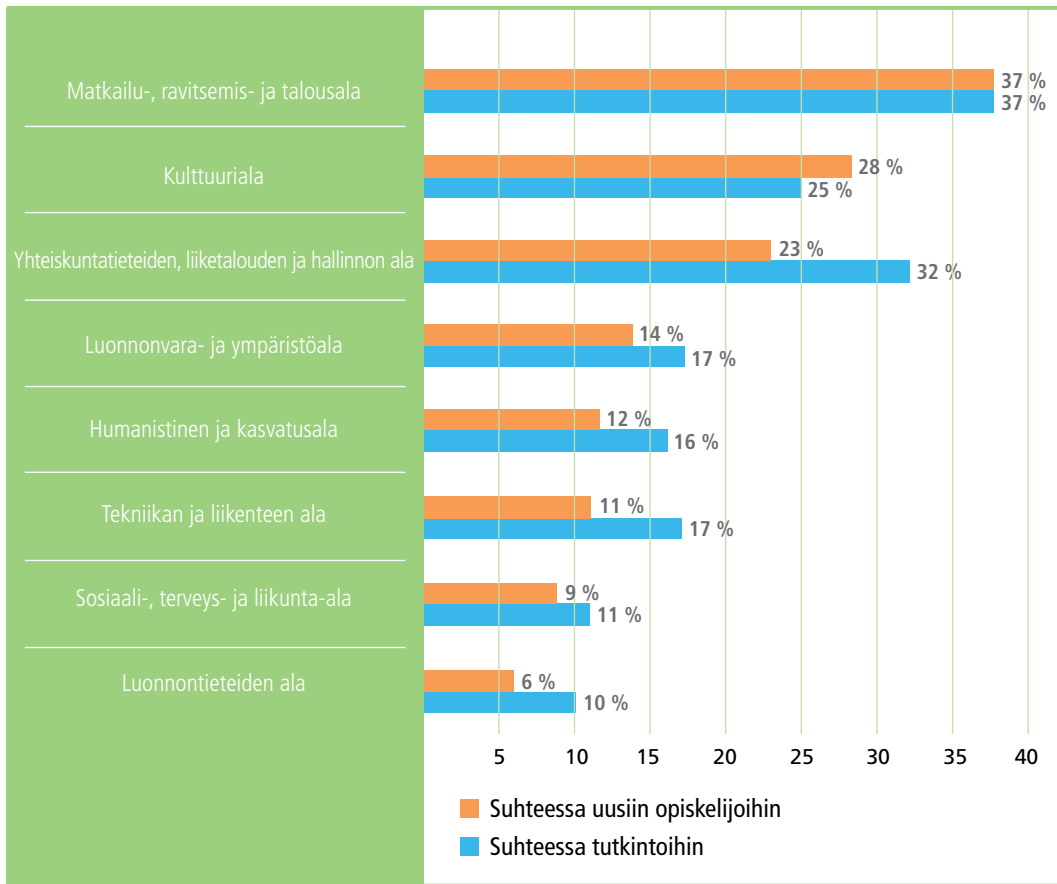
Kuvio 13. Ammattikorkeakoulujen pitkäkestoiset (vähintään 3 kk) ulkomaanjaksot 2015 koulutusaloittain



Kuvio 14. Lyhytkestoiset (alle 3 kk) ulkomaanjaksot ammattikorkeakouluissa koulutusaloittain 2015



Kuvio 15. Yliopistojen pitkäkestoiset (vähintään 3 kk) ulkomaanjaksot 2015 suhteessa uusiin opiskelijoihin ja tutkintoihin koulutusaloittain



Kuvio 16. Ammattikorkeakoulujen pitkäkestoiset (vähintään 3 kk) ulkomaanjaksot 2015 suhteessa uusiin opiskelijoihin ja tutkintoihin koulutusaloittain

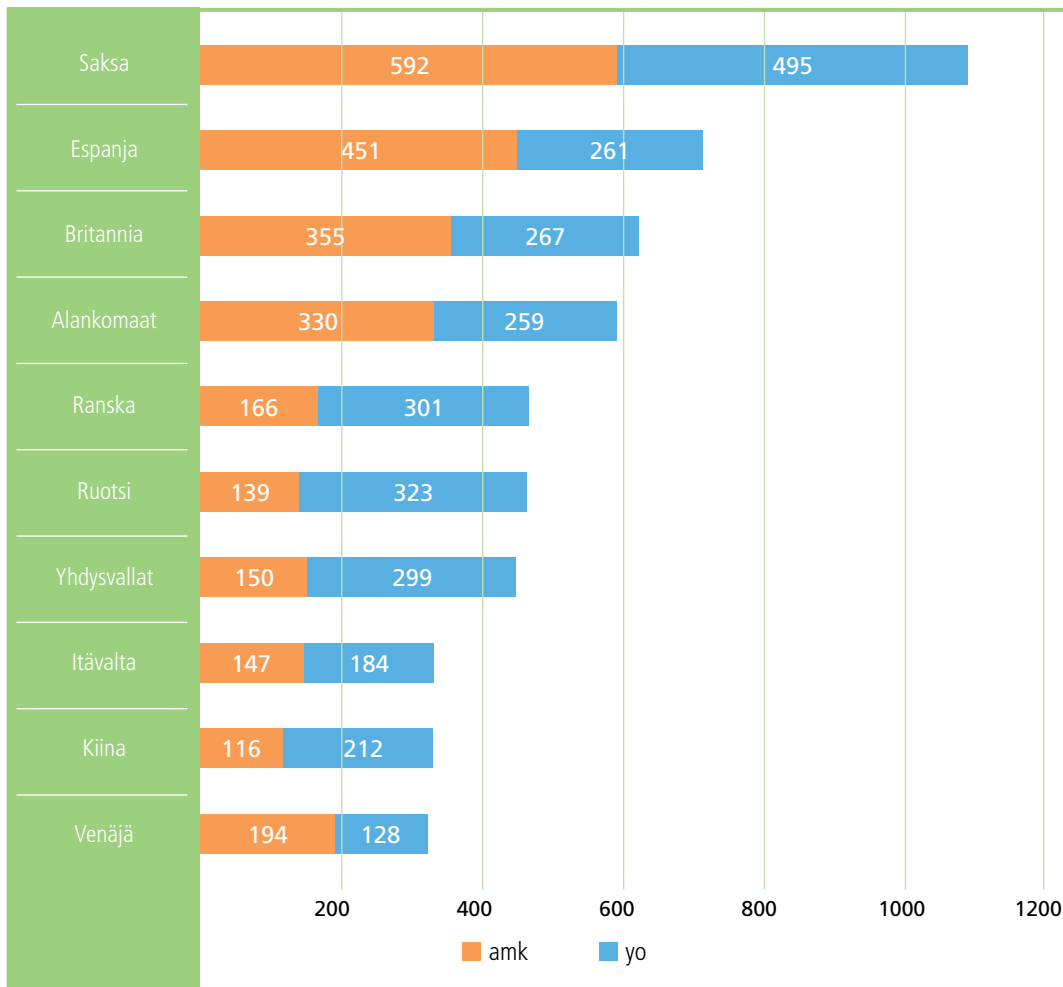
5. Yhteistyömaat ja -alueet

Korkeakouluopiskelijat tekevät pitkäkestoisia, vähintään 3 kuukauden mittaisia ulkomaanjaksoja eniten Saksaan, Espanjaan ja Britanniaan. Vastaavasti Suomeen tulee eniten opiskelijoita Saksasta, Ranskasta ja Espanjasta.

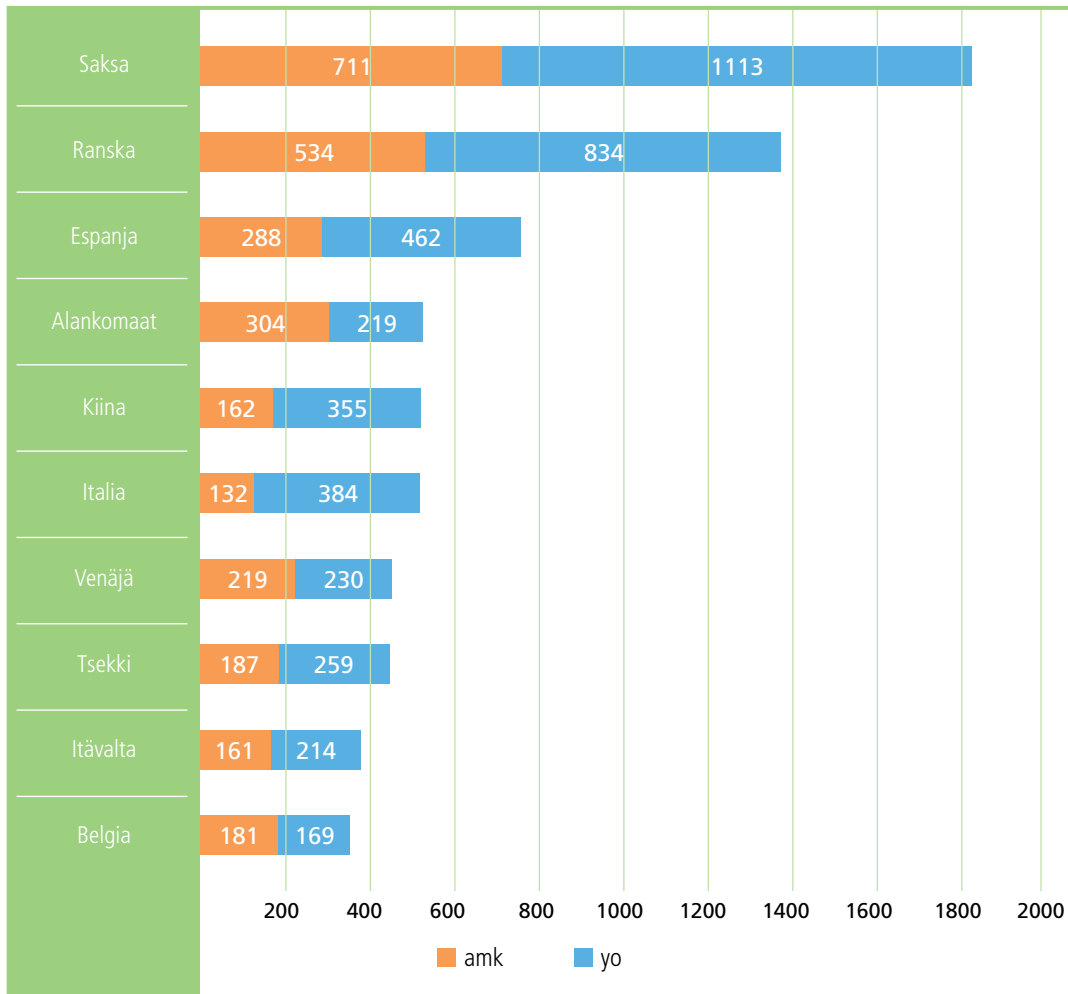
Lyhytkestoisten ulkomaanjaksojen kohde- ja lähtömaat ovat osin samat kuin pidemmissä jaksoissa, mutta myös eroja löytyy. Suomalaisopiskelijat suosivat lyhytkestoisilla ulkomaanjaksoilla Saksan lisäksi myös naapurimaita Venäjää ja Ruotsia. Suomeen taas tullaan lyhytkestoisille jaksoille Saksan lisäksi runsaasti myös Yhdysvalloista.

Korkeakouluopiskelijoiden kansainvälinen liikkuvuus painottuu Eurooppaan; kaksi kolmasosaa pitkäkestoisista jaksoista Suomesta ulkomaille suuntautuu Eurooppaan ja lähes 80 prosenttia ulkomailta Suomeen tulevista jaksoista tulee Euroopasta. Yliopistojen ja ammattikorkeakoulujen välillä on eroja siinä, miten opiskelijoiden kansainvälinen liikkuvuus jakaantuu eri maanosiin. Yliopisto-opiskelijat lähtevät useammin Pohjois-Amerikkaan, ammattikorkeakouluopiskelijat puolestaan lähtevät useammin Afrikkaan. Ammattikorkeakouluihin tulevat opiskelijat ovat keskimääräistä useammin Euroopan maasta, yliopistoihin tulee hieman useammin opiskelijoita myös Aasiasta ja Amerikoista.

Vaikka Eurooppa on edelleen selvästi suurin kohde- ja lähtöalue, on sen rooli vuosien varrella hieman pienentynyt. Samalla Aasian rooli opiskelijaliikkuvuuden kohde- ja lähtöalueena on vahvistunut. Vuonna 2005 ulkomaille lähtevistä 10 prosenttia suuntasi Aasian maihin, vuonna 2015 vastaava luku oli jo 17 prosenttia. Vuonna 2005 Suomeen tulevista opiskelijoista 6 prosenttia oli Aasian maista, vuonna 2015 jo 14 prosenttia.



Kuvio 17. Pitkäkestoisten (vähintään 3 kk) ulkomaanjaksojen top 10 kohdemaat



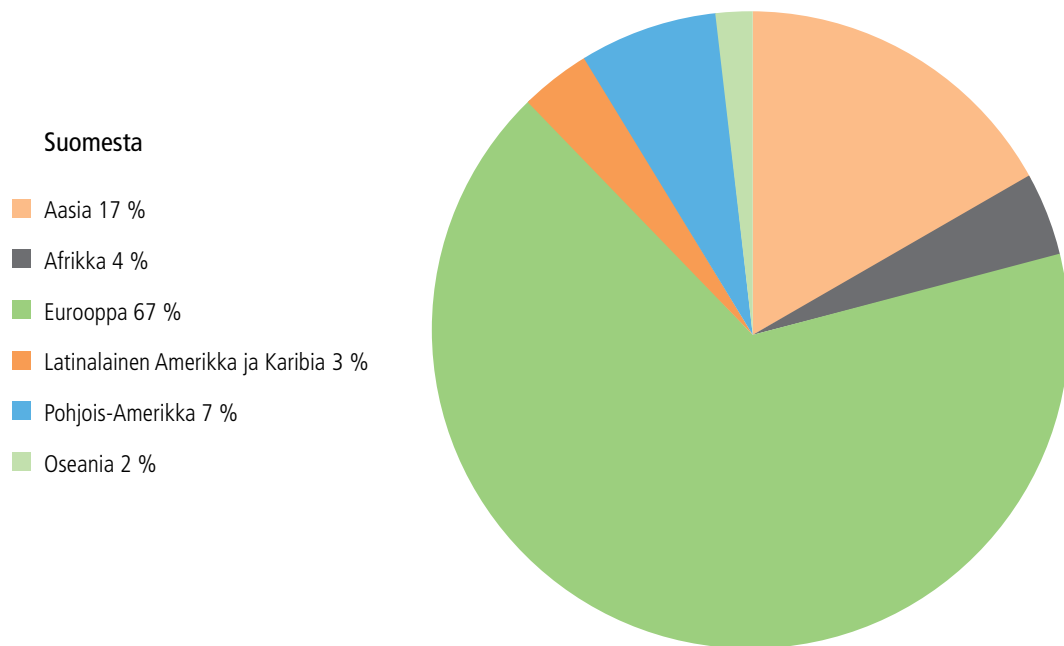
Kuvio 18. Pitkäkestoisten (vähintään 3 kk) ulkomaanjaksojen top 10 lähtömaat

Suomesta	yo	amk	yhteensä
Saksa	112	503	615
Venäjä	45	492	537
Ruotsi	44	390	434
Italia	129	146	275
Britannia	67	175	242
Espanja	45	162	207
Viro	17	170	187
Belgia	16	119	135
Ranska	36	99	135
Yhdysvallat	90	42	132

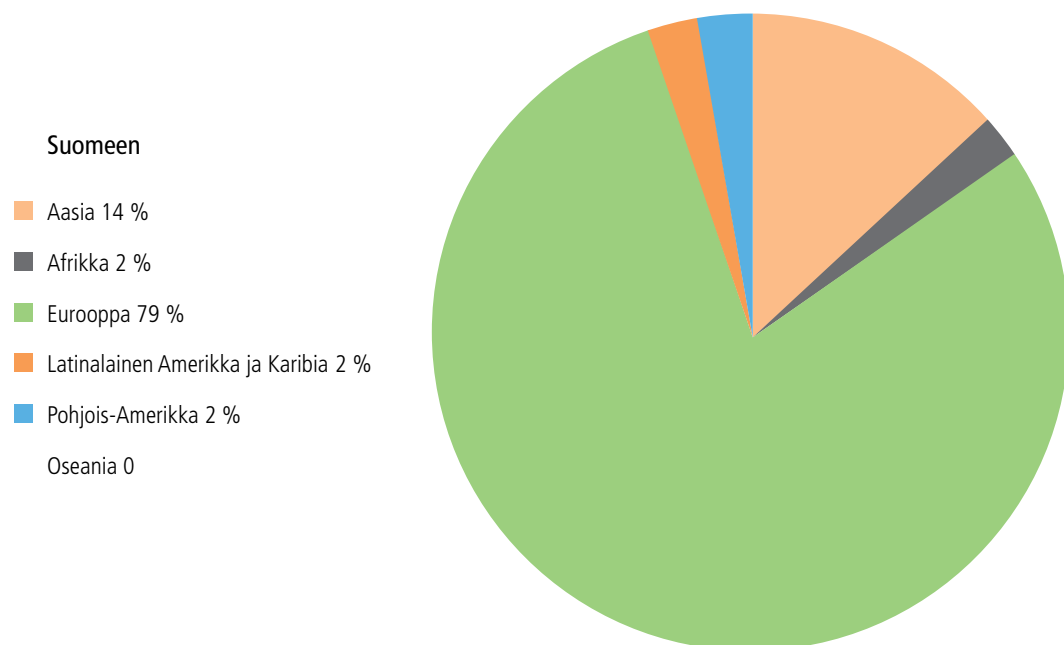
Taulukko 1. Lyhytkestoisten (alle 3 kk) ulkomaanjaksojen top 10 kohdemaat 2015

Suomeen	yo	amk	yhteensä
Tuntematon	278	0	278
Saksa	66	178	244
Yhdysvallat	56	115	171
Alankomaat	7	127	134
Venäjä	41	91	132
Britannia	26	84	110
Espanja	24	78	102
Japani	56	37	93
Itävalta	19	58	77
Belgia	10	63	73
Ranska	35	38	73

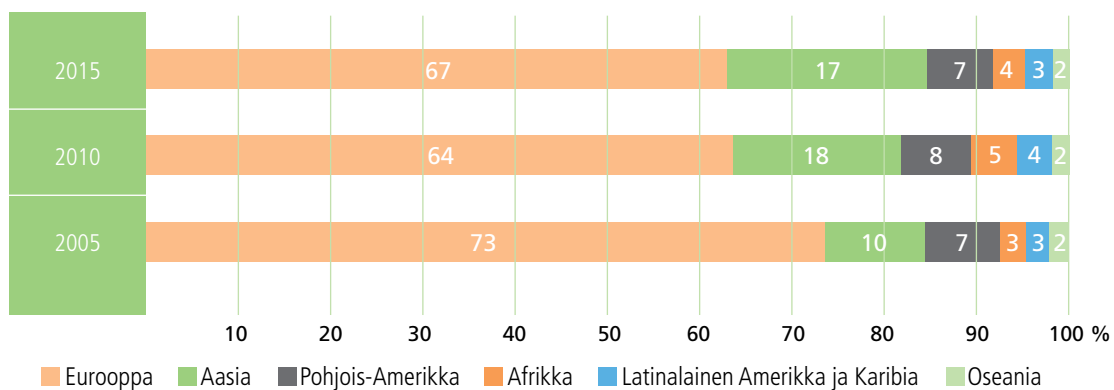
Taulukko 2. Lyhytkestoisten (alle 3 kk) ulkomaanjaksojen top 10 lähtömaat



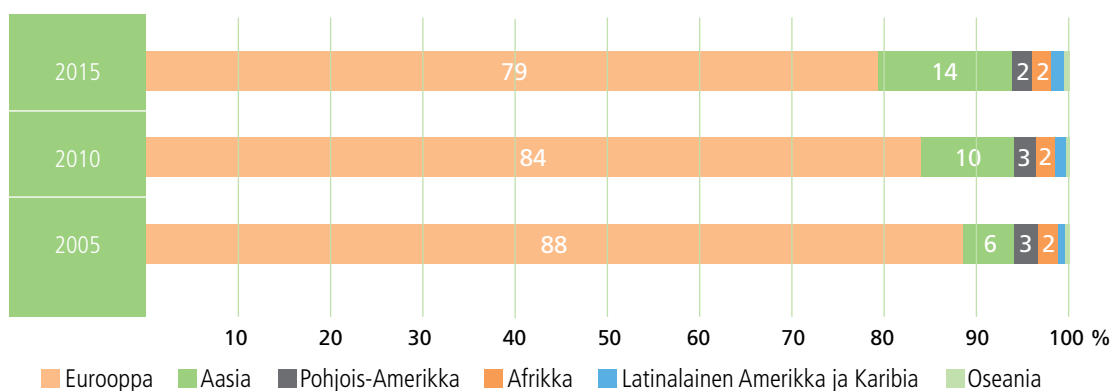
Kuvio 19. Pitkäkestoiset (vähintään 3 kk) ulkomaanjaksot Suomesta ulkomaille 2015 kohdemaanosittain



Kuvio 20. Pitkäkestoiset (vähintään 3 kk) ulkomaanjaksot ulkomamilta Suomeen 2015 lähtömaanosittain



Kuvio 21. Pitkäkestoiset (vähintään 3 kk) ulkomaanjaksot Suomesta ulkomaille 2005, 2010 ja 2015 kohdemaanosittain (%)



Kuvio 22. Pitkäkestoiset (vähintään 3 kk) ulkomaanjaksot ulkomailta Suomeen 2005, 2010 ja 2015 lähtömaanosittain (%)

6. Liikkuvuusjärjestelyt

Euroopan unionin Erasmus+ -ohjelma on yhä suurin yksittäinen kansainvälisen liikkuvuuden kanava korkeakouluopiskelijoille. Yli puolet pitkäkestoiselle ulkomaanjaksolle Suomesta lähtevä opiskelija menee ohjelman kautta ja yli kaksi kolmasosaa tulee Suomeen sen kautta. Ammattikorkeakouluissa Erasmus+-ohjelman osuus opiskelijaliikkuvuudesta on suurempi kuin yliopistoissa.

Korkeakoulujen omat sopimukset ovat toinen merkittävä väylä Suomesta ulkomaille ja ulkomailta Suomeen. Runsas kymmenes suomalaisopiskelijoista lähtee ulkomaille free mover-opiskelijana eli järjestää ulkomaanjaksonsa itse. Pohjoismainen Nordplus-ohjelma rahoittaa neljä prosenttia Suomesta ulkomaille suuntautuvista ulkomaanjaksoista. Yliopistot käyttävät ohjelmaa selvästi ammattikorkeakouluja enemmän. Suomeen tulevassa liikkuvuudessa ohjelman rooli on pieni. CIMOn apurahojen turvin liikkuu runsaat kolme prosenttia lähtevistä ja tulevista opiskelijoista.

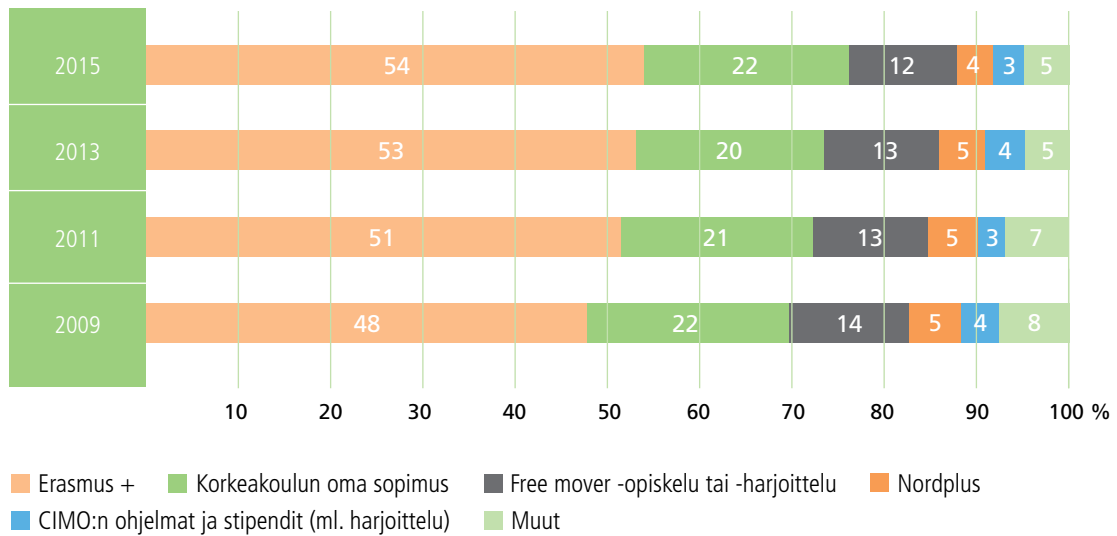
Erasmus+-ohjelman rooli on kasvanut Suomesta ulkomaille suuntautuvissa ulkomaanjaksoissa kuuden viime vuoden aikana. Suomeen suuntautuvissa ulkomaanjaksoissa ohjelman osuus on hieman pienentynyt.

	Yliopistot		Ammattikorkeakoulut		Yhteensä	
	Lkm	%	Lkm	%	Lkm	%
Erasmus +	2467	49,0	3032	59,4	5499	54,2
Nordplus	364	7,2	49	1,0	413	4,1
Korkeakoulun oma vaihtosopimus	1233	24,5	994	19,5	2227	22,0
CIMO:n ohjelmat ja stipendit (ml. harjoittelu)	219	4,3	113	2,2	332	3,3
Free mover -opiskelu tai -harjoittelu	369	7,3	808	15,8	1177	11,6
Muut	383	7,6	108	2,1	491	4,8
Yhteensä	5035	100,0	5104	100,0	10139	100,0

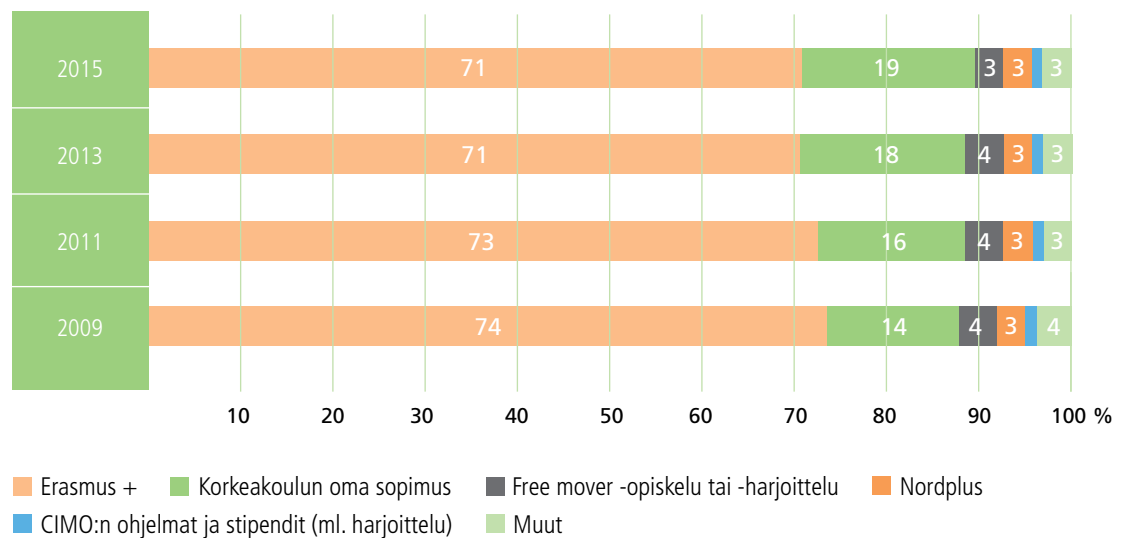
Taulukko 3. Pitkäkestoiset (vähintään 3 kk) ulkomaanjaksot Suomesta ulkomaille 2015 ohjelman mukaan

	Yliopistot		Ammattikorkeakoulut		Yhteensä	
	Lkm	%	Lkm	%	Lkm	%
Erasmus +	4319	66,7	3084	77,2	7403	70,7
Nordplus	113	1,7	1	0,0	114	1,1
Korkeakoulun oma vaihtosopimus	1214	18,7	751	18,8	1965	18,8
CIMO:n ohjelmat ja stipendit (ml. harjoittelu)	222	3,4	121	3,0	343	3,3
Free mover -opiskelu tai -harjoittelu	318	4,9	19	0,5	337	3,2
Muut	291	4,5	21	0,5	312	3,0
Yhteensä	6477	100,0	3997	100,0	10474	100,0

Taulukko 4. Pitkäkestoiset (vähintään 3 kk) ulkomaanjaksot ulkomailta Suomeen 2015 ohjelman mukaan



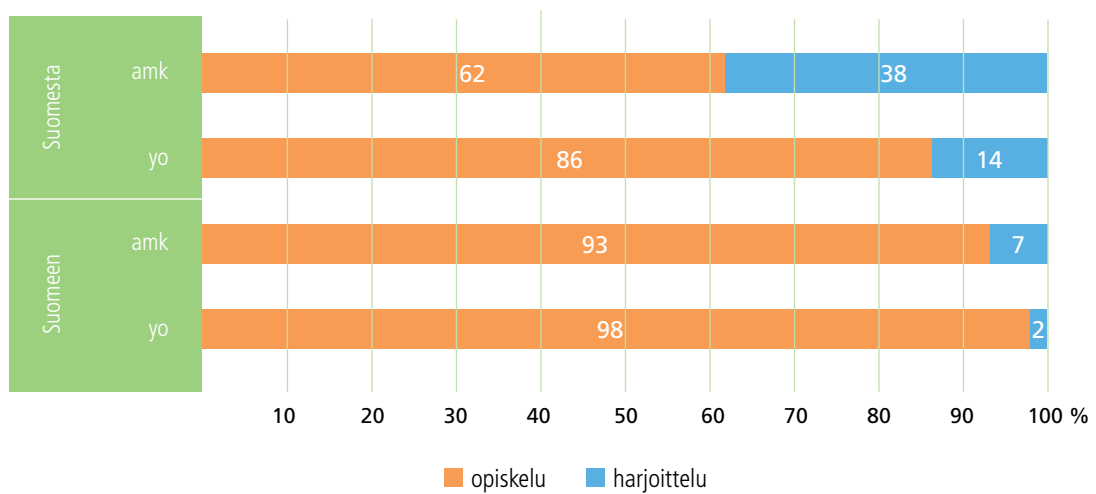
Kuvio 23. Pitkäkestoiset (vähintään 3 kk) ulkomaanjaksot Suomesta ulkomaille 2009-2015 ohjelman mukaan, %



Kuvio 24. Pitkäkestoiset (vähintään 3 kk) ulkomaanjaksot ulkomailta Suomeen 2009-2015 ohjelman mukaan, %

7. Opiskelu ja harjoittelu

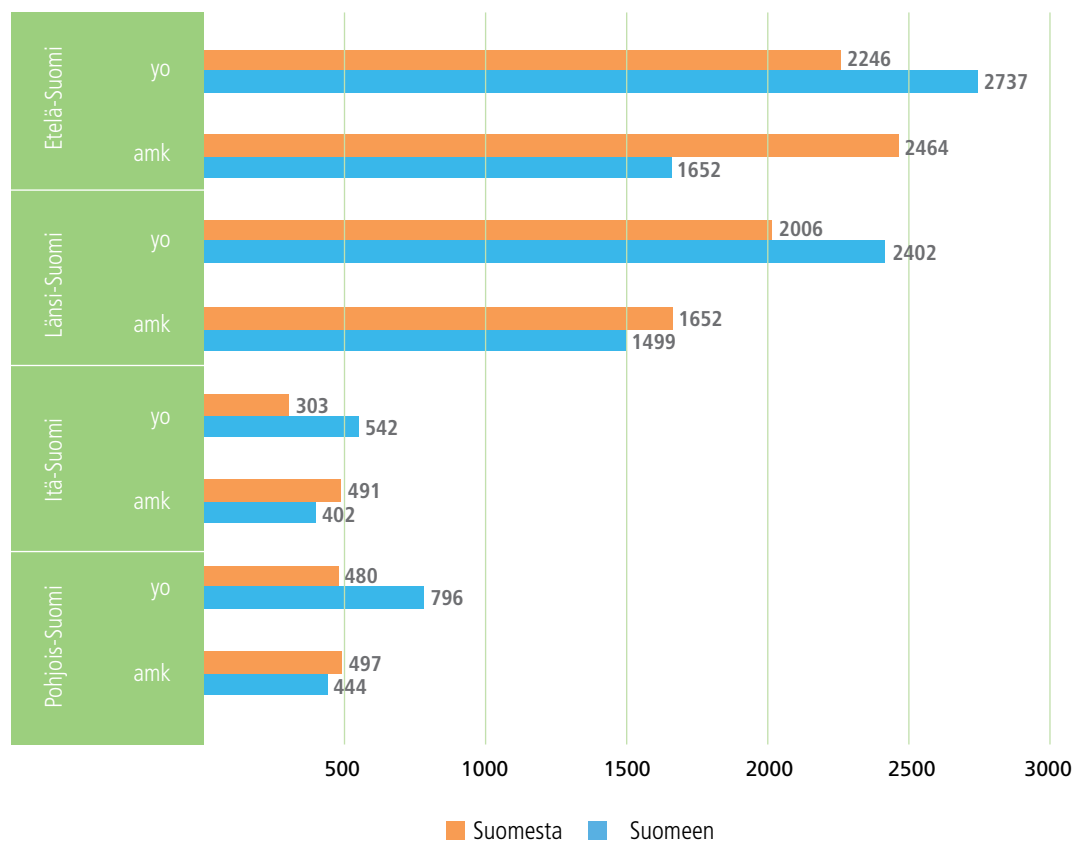
Valtaosa Suomesta ulkomaille suuntautuvista ulkomaanjaksoista on opiskelua ulkomaisessa korkeakoulussa. Yliopistojen ja ammattikorkeakoulujen välillä on tässä tosin selvä ero: ammattikorkeakoulujen yli 3 kuukautta kestävästä ulkomaanjaksoista yli kolmannes on harjoittelua ulkomailla, yliopistojen vain runsaat kymmenen prosenttia. Harjoittelujaksojen osuus kaikista korkeakouluopiskelijoiden ulkomaanjaksoista on pysynyt viime vuosien ennallaan.



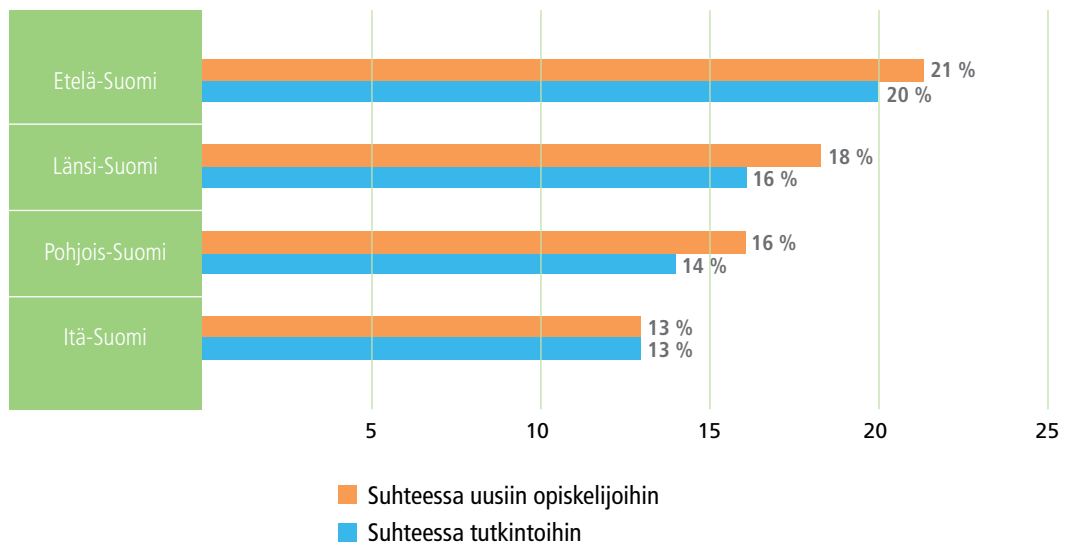
Kuvio 25. Opiskelun ja harjoittelun osuus pitkäkestoisista (vähintään 3 kk) ulkomaanjaksoista 2015, %

8. Alueet Suomessa

Suomen eri alueiden välillä on eroja opiskelijoiden kansainvälisessä liikkuvuudessa. Etelä-Suomen korkeakouluissa tehdään lukumääräisesti eniten pitkäkestoisia ulkomaanjaksoja, mutta Etelä-Suomen korkeakoulut ovat myös muita alueita aktiivisempia opiskelijoiden kansainvälisessä liikkuvuudessa kun ulkomaanjaksojen määrän suhteuttaa uusien opiskelijoiden tai tutkintojen määrään. Itä-Suomen korkeakouluissa ulkomaanjaksoja tehdään vähiten aktiivisesti.



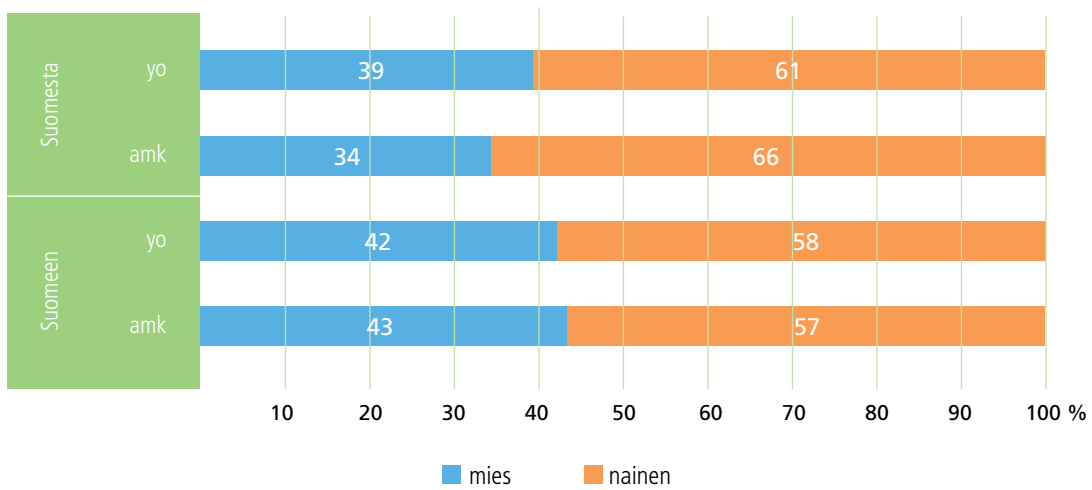
Kuvio 26. Pitkäkestoiset ulkomaanjaksot Suomen eri alueilla 2015



Kuvio 27. Pitkäkestoiset ulkomaanjaksot Suomesta ulkomaille suhteessa uusiin opiskelijoihin ja tutkintoihin Suomen eri alueilla 2015, %

9. Liikkuvien opiskelijoiden sukupuoli

Suomesta ulkomaille lähtevät liikkuvuusvirrat ovat naisvaltaisia sillä yli 60 prosenttia yliopistojen ja ammattikorkeakoulujen ulkomaanjaksolle lähtevistä on naisia. Naiset ovat selvästi yliedustettuja ulkomaanjaksolle lähtijöiden joukossa, sillä sekä yliopistojen että ammattikorkeakoulujen opiskelijoista vain 54 prosenttia on naisia. Naiset ovat yliedustettuja kaikilla koulutusaloilla alan naisvaltaisuudesta riippumatta, sillä kaikilla aloilla naiset lähtevät miehiä aktiivisemmin ulkomaanjaksolle. Naisten osuus on pysytellyt samoissa lukemissa jo usean vuoden ajan. Suomeen tulevien opiskelijoiden sukupuolijakauma on tasaisempi.



Kuvio 28. Yliopistojen ja ammattikorkeakoulujen ulkomaanjaksot opiskelijan sukupuolen mukaan, %

LIITE 1 Pitkäkestoiset (vähintään 3 kk) ulkomaanjaksot Suomen korkeakouluissa 2015 maanosan ja maan mukaan.

Suomesta	AMK	YO	YHTEENSÄ	Suomeen	AMK	YO	YHTEENSÄ
Kaikki yhteensä	5104	5035	10139	Kaikki yhteensä	3997	6477	10474
Aasia	893	869	1762	Aasia	474	968	1442
Arabiemiirikunnat	9	4	13	Armenia	0	1	1
Azerbaidzan	1	0	1	Georgia	0	7	7
Bangladesh	8	1	9	Hong kong	13	40	53
Filippiinit	6	4	10	Indonesia	0	5	5
Georgia	0	2	2	Intia	0	27	27
Hong kong	21	38	59	Iran	0	5	5
Indonesia	69	45	114	Israel	1	4	5
Intia	18	15	33	Japani	49	119	168
Irak	1	0	1	Kiina	162	355	517
Iran	2	1	3	Kirgisia	0	2	2
Israel	3	10	13	Korean tasavalta	141	129	270
Japani	87	156	243	Kypros	1	2	3
Jordania	0	5	5	Laos	0	4	4
Kambodza	2	0	2	Libanon	3	0	3
Kazakstan	2	1	3	Macao	0	2	2
Kiina	116	212	328	Malesia	5	3	8
Korean tasavalta	134	122	256	Nepal	2	7	9
Kypros	24	3	27	Pakistan	0	4	4
Laos	0	1	1	Singapore	5	106	111
Libanon	0	1	1	Sri Lanka	0	1	1
Malesia	33	32	65	Taiwan	24	44	68
Myanmar	1	0	1	Thaimaa	14	12	26
Nepal	69	0	69	Turkki	44	85	129
Pakistan	1	1	2	Vietnam	10	4	14
Palestiinan itsehallintoalue	0	4	4				
Qatar	1	0	1				
Saudi-Arabia	0	1	1				
Singapore	21	104	125				
Sri Lanka	1	2	3				
Taiwan	6	32	38				
Thaimaa	143	41	184				
Turkki	30	27	57				
Vietnam	84	4	88				

Suomesta	AMK	YO	YHTEENSÄ	Suomeen	AMK	YO	YHTEENSÄ
Afrikka	284	79	363	Afrikka	77	102	179
Benin	1	3	4	Botswana	3	3	6
Botswana	1	0	1	Egypti	0	2	2
Djibouti	0	1	1	Etelä-Afrikka	8	18	26
Egypti	4	0	4	Etiopia	2	6	8
Etelä-Afrikka	10	22	32	Ghana	3	3	6
Etiopia	14	3	17	Kamerun	0	1	1
Gambia	6	4	10	Kenia	16	13	29
Ghana	10	3	13	Madagaskar	0	1	1
Kamerun	3	1	4	Malawi	2	0	2
Kenia	41	2	43	Marokko	0	2	2
Madagaskar	8	0	8	Mauritius	0	1	1
Malawi	3	1	4	Mosambik	4	3	7
Marokko	2	3	5	Namibia	10	9	19
Mauritius	2	0	2	Nigeria	0	4	4
Mosambik	3	6	9	Ruanda	0	2	2
Namibia	35	11	46	Sambia	6	4	10
Nigeria	9	1	10	Sudan	0	1	1
Ruanda	1	0	1	Tansania	19	15	34
Sambia	26	3	29	Uganda	4	13	17
Swazimaa	34	0	34	Zimbabwe	0	1	1
Tansania	57	9	66				
Uganda	6	5	11				
Zimbabwe	8	1	9				

Suomesta	AMK	YO	YHTEENSÄ	Suomeen	AMK	YO	YHTEENSÄ
Eurooppa	3463	3332	6795	Eurooppa	3363	4956	8319
Alankomaat	330	259	589	Alankomaat	304	219	523
Albania	1	0	1	Albania	0	2	2
Belgia	120	117	237	Belgia	181	169	350
Bosnia- Hertsegovina	1	0	1	Bosnia- Hertsegovina	0	1	1
Britannia	355	267	622	Britannia	113	117	230
Bulgaria	15	2	17	Bulgaria	7	3	10
Espanja	451	261	712	Espanja	288	462	750
Gibraltar	1	0	1	Irlanti	28	30	58
Irlanti	103	45	148	Islanti	1	6	7
Islanti	29	56	85	Italia	132	384	516
Italia	74	135	209	Itävalta	161	214	375
Itävalta	147	184	331	Kreikka	47	45	92
Kreikka	40	24	64	Kroatia	3	12	15
Kroatia	19	12	31	Latvia	11	47	58
Latvia	9	4	13	Liechtenstein	0	3	3
Liechtenstein	0	4	4	Liettua	60	60	120
Liettua	25	12	37	Luxemburg	2	4	6
Luxemburg	1	6	7	Malta	8	1	9
Malta	25	9	34	Norja	8	41	49
Montenegro	1	0	1	Portugali	68	87	155
Norja	60	90	150	Puola	81	143	224
Portugali	88	74	162	Ranska	534	834	1368
Puola	35	32	67	Romania	16	13	29
Ranska	166	301	467	Ruotsi	11	67	78
Romania	7	0	7	Saksa	711	1113	1824
Ruotsi	139	323	462	Serbia	0	7	7
Saksa	592	495	1087	Slovakia	33	79	112
Serbia	1	4	5	Slovenia	15	33	48
Slovakia	15	14	29	Suomi	0	2	2
Slovenia	37	25	62	Sveitsi	49	61	110
Suomi	1	0	1	Tanska	11	41	52
Sveitsi	38	112	150	Tsekki	187	259	446
Tanska	90	128	218	Ukraina	1	10	11
Tsekki	97	120	217	Unkari	53	97	150
Ukraina	5	1	6	Valko-Venäjä	5	6	11
Unkari	99	52	151	Venäjä	219	230	449
Valko-Venäjä	2	3	5	Viro	15	54	69
Venäjä	194	128	322				
Viro	50	33	83				

Suomesta	AMK	YO	YHTEENSÄ	Suomeen	AMK	YO	YHTEENSÄ
Latinalainen Amerikka ja Karibia	127	185	312	Latinalainen Amerikka ja Karibia	48	184	232
Argentiina	10	23	33	Argentiina	0	4	4
Barbados	7	4	11	Brasilia	14	55	69
Bolivia	0	1	1	Chile	2	32	34
Brasilia	22	37	59	Costa Rica	0	5	5
Chile	30	47	77	Guatemala	0	1	1
Costa Rica	1	3	4	Kolumbia	0	6	6
Dominica	3	0	3	Meksiko	30	65	95
Ecuador	4	0	4	Nicaragua	0	1	1
Grönlanti	0	1	1	Peru	2	14	16
Guatemala	1	1	2	Puerto Rico	0	1	1
Kolumbia	2	4	6				
Meksiko	37	40	77				
Nicaragua	1	1	2				
Panama	3	2	5				
Paraguay	0	1	1				
Peru	4	17	21				
Turks- ja Caicossaaret	1	0	1				
Uruguay	1	3	4				
Pohjois- Amerikka	260	446	706	Pohjois- Amerikka	33	220	253
Kanada	110	147	257	Kanada	25	85	110
Yhdysvallat	150	299	449	Yhdysvallat	8	135	143
Oseania	56	124	180	Oseania	2	47	49
Australia	42	111	153	Australia	1	43	44
Uusi-Seelanti	14	13	27	Uusi-Seelanti	1	4	5
Tuntematon	21	0	21				