



## TILASTOJA NORTH-SOUTH-SOUTH -OHJELMAN VUODEN 2008 HAKUKIERROKSESTA

### 1. Kaikki saapuneet hakemukset hakukierroksella 2008

Saapuneet hakemukset	Määrä	%-hakemuksista
Yliopistot	14 kpl	n. 52%
Ammattikorkeakoulut	13 kpl	n. 48%
Yhteensä	27 kpl	100 %



### 1.1 Saapuneet hakemukset valmistelevalle vuodelle 2008

Saapuneet valmistelevan vuoden hakemukset	määrä	%- hakemuksista	Haettu rahoitus 2008-2009
Yliopistot	4 kpl	50 %	21 201 €
Ammattikorkeakoulut	4 kpl	50 %	22 000 €
Yhteensä	8 kpl	100 %	<b>43 201 €</b>

## 1.2 Saapuneet hakemukset uusille verkostoille lukuvuosille 2008- 2010

Saapuneet verkostohakemukset	määrä	%	Haettu rahoitus 2008-2010
Yliopistot	10 kpl	n. 53 %	1 382 860 €
Ammattikorkeakoulut	9 kpl	n. 47 %	1 215 575 €
Yhteensä	19 kpl	100 %	<b>2 598 435 €</b>

## 2. Myönnöt vuoden 2008 hakukierroksella

Hyväksytyt hakemukset vuonna 2008	Saapuneet hakemukset	Hyväksytyt hakemukset	Hyväksytyjen hakemusten %-osuus
yliopistot	14	7	50 %
ammattikorkeakoulut	13	3	23 %
Yhteensä	<b>27</b>	<b>10</b>	<b>37 %</b>



## 2.1 Myönnöt valmisteleville vuosille

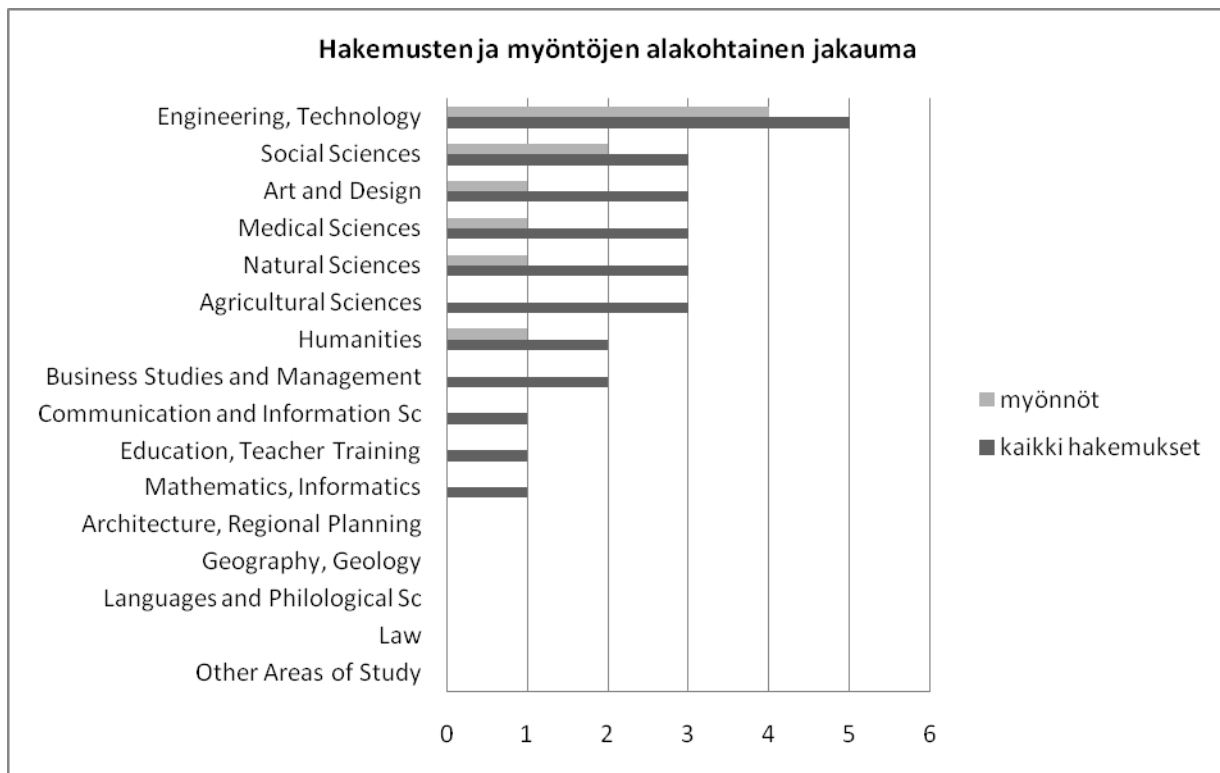
Myönnöt valmisteleville vuosille vuonna 2008	Hyväksytyjen hakemusten määrä	Haettu rahoitus	Myönnetty rahoitus	%-osuus rahoituksesta yliopistot ja amk:t
Yliopistot	3	17 201 €	10 500 €	72 %
Ammattikorkeakoulut	1	4 000 €	4 000 €	28 %
Yhteensä	<b>4</b>	<b>21 201 €</b>	<b>14 500 €</b>	<b>100</b>

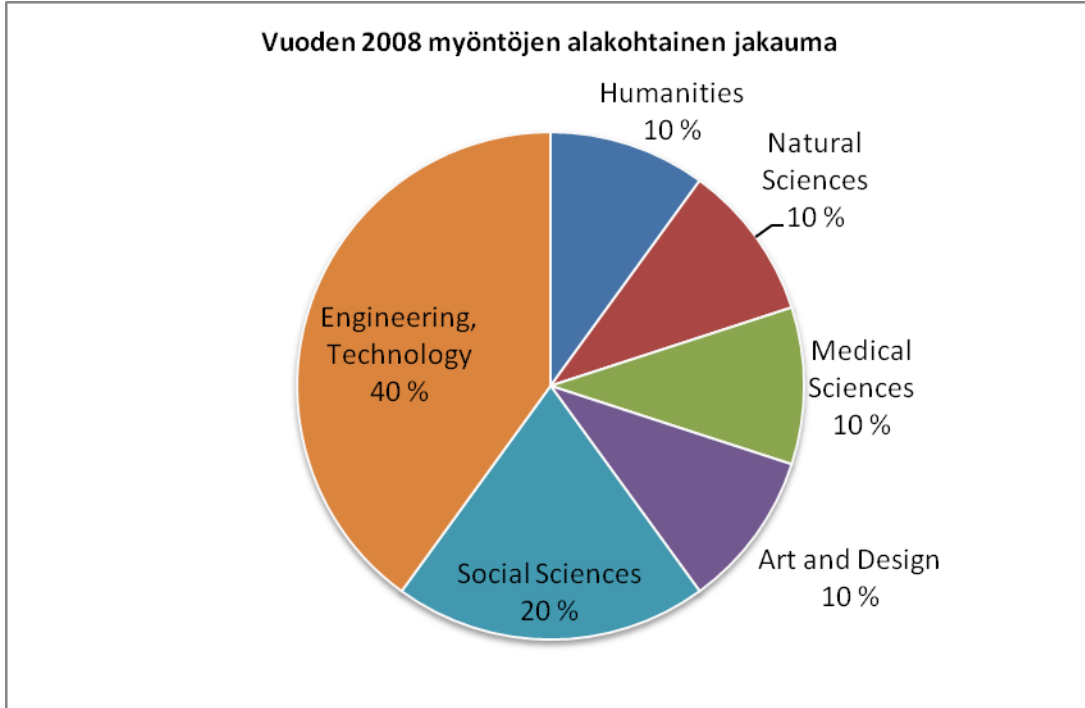
## 2.2 Myönnöt uusille verkostoille

Myönnöt uusille verkostoille vuonna 2008	Hyväksytyjen hakemusten määrä	Haettu rahoitus 2008-2010	Myönnetty rahoitus 2008-2010	%-osuus rahoituksesta yliopistot ja amk:t
Yliopistot	4	508 800 €	401 530 €	73 %
Ammattikorkeakoulut	2	196 615 €* *	148 260 €* *	27 %
<b>Yhteensä</b>	<b>6</b>	<b>705 415 €</b>	<b>549 790 €</b>	<b>100 %</b>

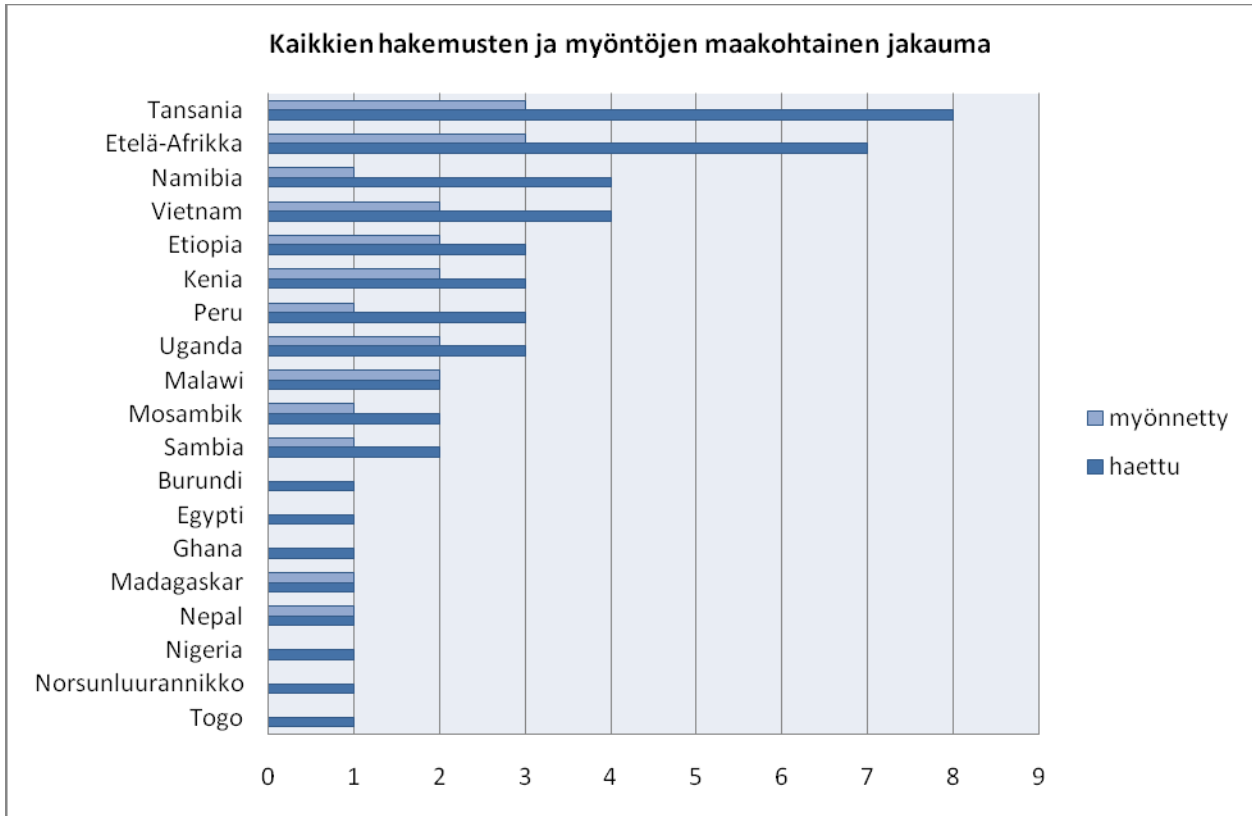
\*Toinen ammattikorkeakoulun hakemus vain vuodelle 2008-2009

## 3. Hakemusten ja myöntöjen alakohtainen jakauma hakukierroksella 2008





**4. Hakemusten ja myöntöjen maakohtainen jakauma hakukierroksella 2008**



**5. Vuonna 2007 valittujen verkostojen lukuvuodelle 2008-2009 myönnetty rahoitus**

Pyörivien verkostot	määrä	%	Myönnetty rahoitus 2008-2009	%
Yliopistot	14 kpl	n. 61 %	673 227 €	n. 60 %
Ammattikorkeakoulut	9 kpl	n. 39 %	453 729 €	n. 40 %
<b>Yhteensä</b>	<b>23 kpl</b>	<b>100 %</b>	<b>1 126 956 €</b>	<b>100%</b>

**6. Kaikki lukuvuodelle 2008-2009 rahoitusta saaneet verkostot**

Kaikki verkostot	määrä	%
Yliopistot	21 kpl	n. 64 %
Ammattikorkeakoulut	12 kpl	n. 36 %
<b>Yhteensä</b>	<b>33 kpl</b>	<b>100 %</b>

Yhteensä 30 suomalaista korkeakoulua, joista 13 yliopistoa ja 17 ammattikorkeakoulua.

Yhteensä 68 etelän kumppanikorkeakoulua 21 maassa.

