

# Kansainvälinen liikkuvuus ammatillisessa koulutuksessa 2015

## Sisältö

1 Lukijalle	2
2 Tiedon keruu ja määritelmät	3
3 Yhteenveto	4
4 Liikkuvuuden kokonaiskuva ja kehitys 2006–2015	9
5 Opiskelijaliikkuvuus ammatillisessa koulutuksessa 2015	12
5.1. Suomesta ulkomaille suuntautuva pitkäkestoinen liikkuvuus sekä liikkuvuus Suomeen sukupuolen, opiskelumuodon ja ikäryhmän mukaan	12
5.2. Opiskelijaliikkuvuus tutkinnoittain ja koulutusaloittain	13
5.3. Liikkuvuusjärjestelyt ja ulkomaanjakson tarkoitus	16
5.4. Opiskelijaliikkuvuus alueittain	17
5.5. Opiskelijaliikkuvuus oppilaitostyypeittäin	19
6 Opettajien ja muun henkilöstön liikkuvuus ammatillisessa koulutuksessa 2015	20
6.1. Suomesta ulkomaille suuntautuva pitkäkestoinen liikkuvuus sukupuolen ja opiskelumuodon mukaan	20
6.2. Opettajien ja muun henkilöstön pitkäkestoinen liikkuvuus tutkinnoittain ja koulutusaloittain	21
6.3. Liikkuvuusjärjestelyt ja ulkomaanjakson tarkoitus	23
6.4. Suomeen suuntautuva opettajien ja henkilöstön liikkuvuus	24
6.5. Suomesta ulkomaille lähtevien opettajien ja muun henkilöstön pitkä- ja lyhytkestoinen sekä Suomeen suuntautuva liikkuvuus alueittain	24
6.6. Suomesta lähtevien opettajien ja muun henkilöstön pitkä- ja lyhytkestoinen sekä Suomeen suuntautuva liikkuvuus oppilaitostyypeittäin	27
7 Liikkuvuuden yhteistyömaat ja -alueet	28
LIITTEET	32
Kansainvälinen liikkuvuus koulutuksen järjestäjittäin	32
Kansainvälinen liikkuvuus organisaatioittain	37

# Kansainvälinen liikkuvuus ammatillisessa koulutuksessa 2015

## 1 Lukijalle

Kansainvälisen liikkuvuuden ja yhteistyön keskus CIMO kerää ja julkaisee vuosittain tilastot kansainvälisestä liikkuvuudesta ammatillisessa koulutuksessa ja korkea-asteella. CIMO on tilastoinut ammatillisten oppilaitosten liikkuvuutta vuodesta 2008 lähtien; sitä ennen tiedot keräsi Opetushallitus. Korkeakoulujen liikkuvuutta koskevalla tilastoinnilla on jo pidemmät perinteet, sillä CIMO on vastannut siitä vuodesta 1998 lähtien.

Tässä raportissa esitellään ammatillisten oppilaitosten liikkuvuuslukuja vuodelta 2015. Tilastointi koskee kaikkia opiskelijoita, jotka ovat ammatilliseen tutkintoon johtavassa koulutuksessa sekä sen parissa työskenteleviä opettajia ja muuta henkilöstöä. Se kattaa siten myös oppisopimuskoulutuksen ja ammatillisen aikuiskoulutuksen.

Tilastoinnin piiriin kuului yhteensä 226 ammatilliseen tutkintoon johtavaa koulutusta tarjoavaa organisaatiota, joista 198 osallistui tietojen keruuseen. 28 organisaatiota ei pyytänyt tunnuksia tiedonkeruusovellukseen tai jättänyt siihen tietojaan.

Ammatillisen koulutuksen kentällä tapahtuu vuosittain muutoksia oppilaitosten yhdistyessä. Tämän raportin tiedot on kerätty vuonna 2015 voimassa olleen tilanteen mukaisesti. Luettelo tilastoinnin piiriin kuuluvista oppilaitoksista on peräisin Opetushallituksen syksyllä 2015 voimassa olleesta rekisteristä. Oppisopimustoimistojen ja -keskusten tiedot on kerätty Internetistä.

Koulutuksen järjestäjä-, oppilaitos- sekä oppisopimustoimistokohtaiset liikkuvuustiedot ovat raportin liitetaulukkoina.

Lämmin kiitos kaikille tiedonkeruuseen osallistuneille tahoille! Tilastoinnin tavoitteena on tuottaa tietoa, joka tukee kansainvälisen toiminnan kehittämistä ammatillisessa koulutuksessa. Toivottavasti tästä raportista on teille hyötyä!

## 2 Tiedon keruu ja määritelmät

Liikkuvuustiedot kerättiin sähköisellä tiedonkeruusovelluksella, johon kirjaututtiin salasanalla. Kyselyyn liittyvät ohjeet ja sovellukseen johtava linkki toimitettiin sähköpostitse organisaatioihin. Kirjautumiseen tarvittavan salasanan organisaatiot saivat CIMOsta erikseen pyytämällä. Sovellukseen kirjautumista pyydettiin myös sellaisilta organisaatioilta, joilla ei kansainvälistä liikkuvuutta kyseisenä vuonna ollut. Näin pyrittiin mahdollisimman kattavaan tiedonkeruuseen.

Eri liikkuvuusryhmistä on kerätty hyvin eriasteista tietoa. Pitkäkestoinen Suomesta ulkomaille suuntautuva opiskelijaliikkuvuus, opettajien ja muun henkilöstön liikkuvuus sekä opiskelijaliikkuvuus Suomeen tilastoidaan henkilö pohjaisesti, kun taas lyhytkestoinen Suomesta ulkomaille suuntautuva opiskelijoiden sekä opettajien ja muun henkilöstön liikkuvuus ja kaikki Suomeen suuntautuva opettajien ja muun henkilöstön liikkuvuus maittain summatietoina. Lyhytkestoinen ja summatietoina kerättävä liikkuvuus käsitellään tässä raportissa vain alueellisessa, maakohtaisessa ja oppilaitostyyppiä koskevassa tarkastelussa.

Suomesta ulkomaille suuntautuvassa opettajien ja muun henkilöstön liikkuvuudessa pitkäkestoisen ulkomaanjakson pituudeksi hyväksyttiin vähintään 5 päivää kestäneet matkat. Lyhytkestoiseksi opettajien ja muun henkilöstön liikkuvuudeksi määriteltiin alle 5 päivää kestäneet matkat. Suomeen saapuvien opettajien kohdalla tilastoitavan vaihdon pituutta ei ole erikseen määritelty. Pitkäkestoisten opiskelijaliikkuvuuksien kesto on vähintään kaksi viikkoa, lyhyet kestävät vähemmän kuin kaksi viikkoa. Suomeen saapuneiden opiskelijoiden liikkuvuusjakson mittaa ei ole erikseen määritelty.

## 3 Yhteenveto: Kansainvälinen liikkuvuus ammatillisessa koulutuksessa vuonna 2015

### Liikkuvuus Suomesta ulkomaille

- Pitkäkestoiselle, vähintään 2 viikkoa kestäväälle ulkomaanjaksolle lähti 3506 opiskelijaa (7,5 % aloittaneista), nousua edellisvuoteen 4,6 %
- Lyhytkestoiselle, alle 2 viikkoa kestäväälle ulkomaanjaksolle lähti 2719 opiskelijaa (5,8 % aloittaneista), laskua edellisvuoteen 10,5 %
- pitkäkestoiselle (vähintään 5 vrk) ulkomaanjaksolle lähti 1574 opettajaa ja muun henkilöstön edustajaa, laskua edellisvuoteen 4 %
- lyhytkestoiselle (alle 5 vrk) ulkomaanjaksolle lähti 1905 opettajaa ja muun henkilöstön edustajaa, laskua edellisvuoteen 17,4 %.

### Liikkuvuus tutkinnoittain

Eniten liikkuvat sosiaali- ja terveysalan, hotelli- ja ravintola-alan sekä liiketalouden perustutkinto-opiskelijat.

Tutkinto	Opiskelijoita Suomesta
Sosiaali- ja terveysalan perustutkinto	568
Hotelli- ja ravintola- ja catering-alan perustutkinto	481
Liiketalouden perustutkinto	476
Matkailualan perustutkinto	224
Sähkö- ja automaatiotekniikan perustutkinto	139
Audiovisuaalisen viestinnän perustutkinto	119
Elintarvikealan perustutkinto	97
Hiusalan perustutkinto	97
Käsi- ja taideteollisuusalan perustutkinto	96
Autoalan perustutkinto	94

**Taulukko 1.** Pitkäkestoinen opiskelijaliikkuvuus tutkinnoittain, 10 yleisintä

Moni ulkomaanjaksolle lähteneistä opettajista ja muun henkilöstön edustajista työskentelee muissa kuin suoranaississa opetustehtävissä.

Tutkinto	Opettajat ja muu henkilöstö
Muu tehtävä (esim. hallintohenkilöstö)	392
Sosiaali- ja terveysalan perustutkinto	138
Liiketalouden perustutkinto	135
Hotelli- ja ravintola- ja catering-alan perustutkinto	106
Muu koulutus (esim. kieltenopettajat)	77
Muu tutkinto	66
Matkailualan perustutkinto	47
Sähkö- ja automaatiotekniikan perustutkinto	44
Autoalan perustutkinto	43
Maatalousalan perustutkinto	38

**Taulukko 2.** Opettajien ja muun henkilöstön liikkuvuus tutkinnoittain, 10 yleisintä

### Valtaosa liikkujista on naisia

Opiskelijaliikkuvuus on hyvin naisvaltaista: 65 % pitkäkestoiselle ulkomaanjaksolle lähteneistä on naisia. Ammatillisen koulutuksen opiskelijoista 50 % on naisia, joten naiset lähtevät miehiä useammin ulkomaanjaksolle.

Suomesta ulkomaille lähteneistä opettajista ja muusta henkilöstöstä 60 % on naisia.

### Useimmat liikkujat opiskelevat ammatillisena peruskoulutuksena suoritettavaa perustutkintoa

- Pitkäkestoiselle ulkomaanjaksolle lähteneistä opiskelijoista 93 % suoritti ammatillisena peruskoulutuksena suoritettavaa perustutkintoa
- ulkomaille lähteneistä opettajista ja muusta henkilöstöstä 66 % työskenteli ammatillisena peruskoulutuksena suoritettavan perustutkinnon parissa.

### Liikkuvuusjärjestelyt ja ulkomaanjakson tarkoitus

- Pitkäkestoisessa opiskelijaliikkuvuudessa järjestelyt hoidettiin useimmiten Erasmus+ ammatilliselle koulutukselle 2014–2020-ohjelman avulla (41 %) tai oppilaitoksen omalla rahoituksella (20 %)
- pitkäkestoisien ulkomaanjakson tarkoituksena oli useimmiten työssä oppiminen (95 %)
- opettajien ja muun henkilöstön liikkuvuudesta 34 % järjestettiin Erasmus+ ammatilliselle koulutukselle 2014–2020-ohjelman avulla ja 21 % oppilaitoksen omalla rahoituksella
- opettajien ja muun henkilöstön ulkomaanjaksojen tarkoituksena oli useimmiten muu kuin työelämäjakso tai opettajavaihto, esimerkiksi yhteistyöprojektit, kehittämishankkeet tai valmistelevat vierailut.

### Liikkuvuusjakson kesto

- Pitkäkestoisen opiskelijaliikkuvuuden keskimääräinen kesto oli 6 viikkoa
- opettajien ja muun henkilöstön liikkuvuusjaksot kestivät keskimäärin 1,5 viikkoa.

### Suomeen suuntautuva opiskelijaliikkuvuus

- Suomeen tuli 2623 opiskelijaa (5,6 % aloittaneista), mikä on 3,3 % enemmän kuin vuonna 2014.

### Liikkuvuus tutkinnoittain

Eniten ulkomaisia opiskelijoita tuli Suomeen opiskelemaan sosiaali- ja terveysalan ja liiketalouden perustutkintoa. Suhteellisen suuri osa Suomeen saapuneiden opiskelijoiden tutkinnoista on jäänyt tunnistamatta.

Tutkinto	Opiskelijoita Suomeen
Sosiaali- ja terveysalan perustutkinto	310
Muu tutkinto, mikä?	270
Liiketalouden perustutkinto	268
Hotelli- ja ravintola- ja catering-alan perustutkinto	210
Maatalousalan perustutkinto	146
Sähkö- ja automaatiotekniikan perustutkinto	124
Rakennusalan perustutkinto	124
Kone- ja metallialan perustutkinto	118
Käsi- ja taideteollisuusalan perustutkinto	104
Autoalan perustutkinto	90

**Taulukko 3.** Suomeen suuntautuva opiskelijaliikkuvuus tutkinnoittain, 10 yleisintä

### Suomeen tuli yhtä paljon miehiä ja naisia

Suomeen tulleista opiskelijoista 52,7 % oli miehiä ja 45,9 % naisia, 0,3 %:lla saapuneista sukupuoli jäi tilastoimatta.

### Useimmat tulijoista opiskelevat ammatillisen peruskoulutuksen perustutkintoa

Suomeen saapuneista opiskelijoista 78 % opiskeli ammatillisena peruskoulutuksena suoritettavaa perustutkintoa.

### Liikkuvuusjärjestelyt ja ulkomaanjakson tarkoitus

Suomeen saapuvien opiskelijoiden järjestelyt hoidettiin useimmiten Erasmus+ ammatilliselle koulutukselle 2014–2020-ohjelman avulla (58%), edellisen ohjelmakauden Leonardo da Vinci 2007-2013 -ohjelman avulla (11%) tai oppilaitoksen omalla rahoituksella (10 %)

62 % opiskelijoista tuli työssäoppimaan; 38 % vaihdon tarkoituksena oli muu opiskelu eli työskentely erilaisissa projekteissa tai tutustumiskäynnit oppilaitoksiin.

### **Liikkuvuusjakson kesto**

Suomeen suuntautuvan opiskelijaliikkuvuuden keskimääräinen kesto oli 4 viikkoa.

### **Opettajien ja muun henkilöstön liikkuvuus Suomeen**

- Suomeen saapui 2760 opettajaa tai muun henkilöstön edustajaa eli täsmälleen sama määrä kuin vuonna 2014.

### **Kansainvälisen liikkuvuuden yhteistyömaat ja -alueet**

- Suomalaisopiskelijoiden lyhyt- ja pitkäkestoisen liikkuvuuden yleisimmät kohdemaat olivat Espanja, Ruotsi, Viro, Saksa ja Britannia
- Suomeen tulleiden opiskelijoiden yleisimmät kotimaat olivat Saksa, Ranska, Espanja, Alankomaat ja Viro
- Suomalaisen opettajien ja muun henkilöstön yleisimmät kohdemaat olivat Viro, Ruotsi, Saksa, Espanja ja Britannia
- Suomeen tuli opettajia ja muuta henkilöstöä eniten Saksasta, Alankomaista, Espanjasta, Ranskasta ja Venäjältä
- sekä opiskelijoiden että opettajien ja muun henkilöstön liikkuvuus on keskittynyt Eurooppaan.

	Lähteneet opiskelijat	Saapuneet opiskelijat	Lähteneet opettajat ja muu henkilöstö	Saapuneet opettajat ja muu henkilöstö
Aasia	5,1	4,2	5,6	8,8
Afrikka	0,9	0,5	0,9	1,1
Eurooppa	92,7	93,9	90,8	82,6
Latinalainen Amerikka ja Karibia	0,2	0,2	1,6	3,7
Pohjois-Amerikka	0,8	1,2	0,8	3,5
Oseania	0,3	0,0	0,1	0,3
<b>Yhteensä</b>	<b>100</b>	<b>100,0</b>	<b>100,0</b>	<b>100,0</b>

**Taulukko 4.** Liikkuvuus maanosittain (%)



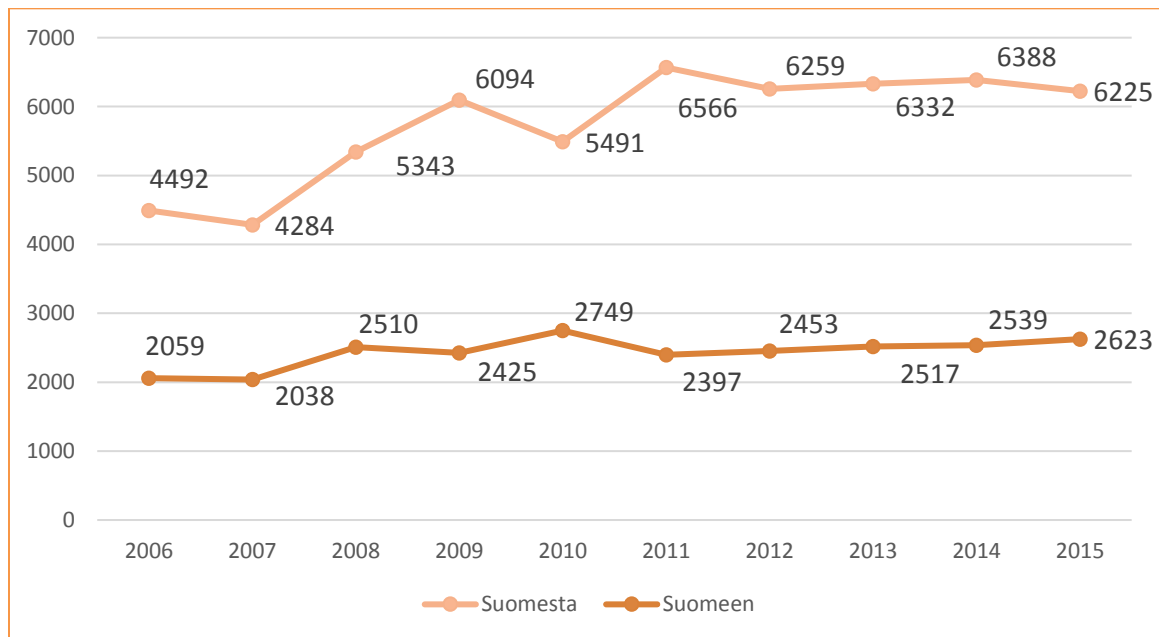
## 4 Liikkuvuuden kokonaiskuva ja kehitys 2006–2015

Vuonna 2015 ammatillisesta koulutuksesta lähti lyhyt- tai pitkäkestoiselle ulkomaanjaksolle yhteensä 6225 opiskelijaa, mikä on 2,5 % vähemmän kuin edellisvuonna. Pitkäkestoinen liikkuvuus kasvoi 4,6 % ja lyhytkestoinen laski 10,5 %. Vuosittainen heilahtelu on tyyppillistä ammatillisen koulutuksen liikkuvuudelle: oppilaitoskohtainen liikkuvuus on satunnaista ja vaihtelee vuosittain. Ammatillista koulutusta kohdanneet leikkaukset näkyvät myös liikkuvuuslukujen laskuna. Kun liikkujien määrä suhteutetaan vuonna 2014<sup>1</sup> opetussuunnitelman mukaisessa ammatillisessa peruskoulutuksessa aloittaneiden määrään, lähti ulkomaille keskimäärin 13,4 % aloittaneista.

Vuonna 2015 Suomeen tuli 2623 ulkomaista opiskelijaa, eli 3,3 % enemmän kuin vuotta aikaisemmin. Saapuneiden osuus vastaa 5,6 %:a Suomen ammatillisissa oppilaitoksissa vuonna 2014 aloittaneista opiskelijoista.

Kuviossa 1 on esitetty Suomesta lähteneiden ja Suomeen saapuneiden opiskelijoiden lukumäärällinen kehitys vuosina 2006–2015. Lähtijöiden määrät vaihtelivat runsaasti vuoteen 2011 saakka, mutta sen jälkeen määrät ovat pysyneet tasaisempina. Suomeen saapuneiden määrissä vaihtelu on ollut pienempää.

Suomesta lähtevien opiskelijoiden lukumäärä sisältää sekä lyhyt- että pitkäkestoisien liikkuvuuden. Saapuvien osalta tilastoitavan liikkuvuusjakson kestoa ei ole erikseen määritetty.

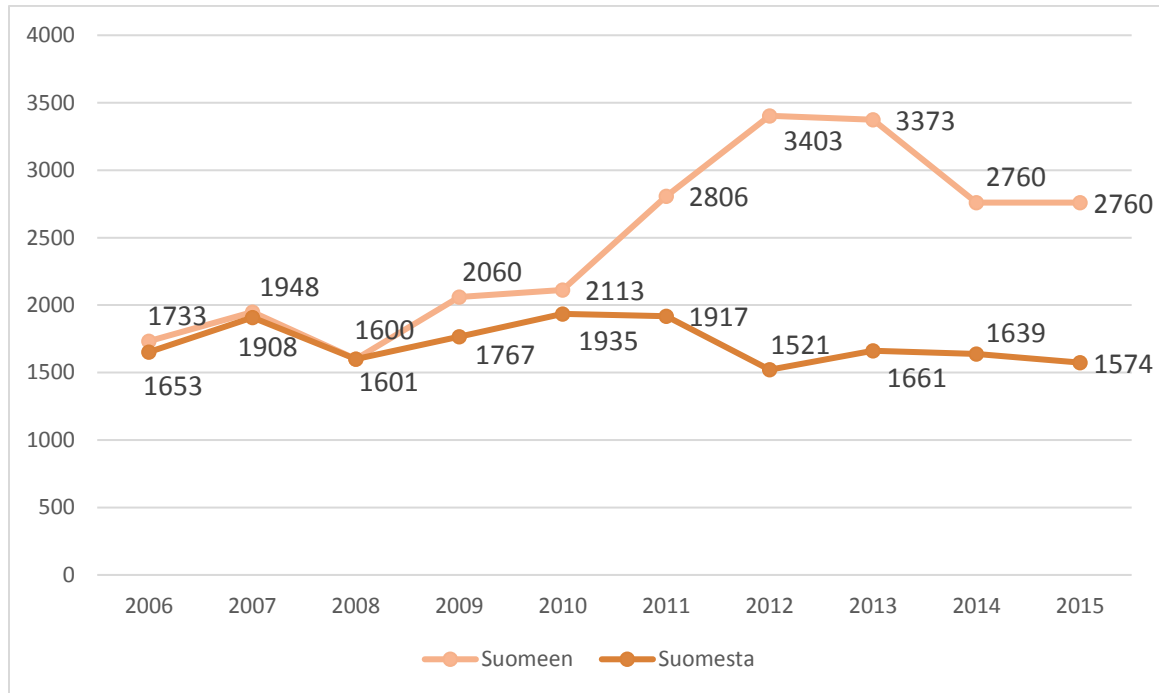


**Kuvio 1.** Opiskelijaliikkuvuuden kehitys 2006–2015

<sup>1</sup> Vuonna 2015 aloittaneiden määrää ei ollut raportointihetkellä saatavissa.

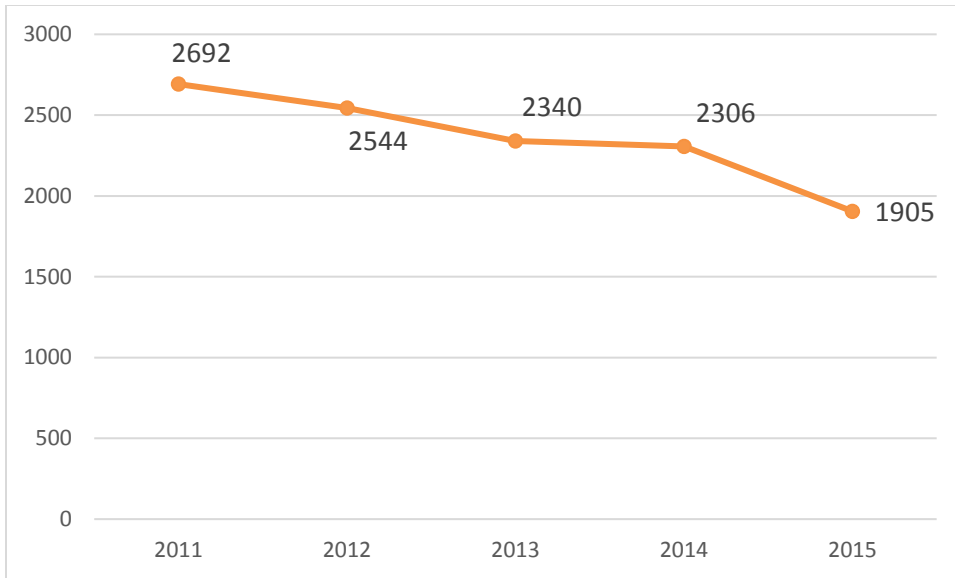
Vuonna 2015 Suomeen saapui 2760 ja Suomesta lähti 1574 opettajaa ja muun henkilöstön edustajaa. Saapuvien määrä kasvoi vuosien 2010 ja 2012 välillä jopa 61 %, mutta nyt saapuneiden määrä on täsmälleen sama kuin edellisvuonna. Lähtevien osuus laski 4 % edellisvuodesta ja trendi on ollut pääosin laskusuunnassa vuodesta 2010 lähtien.

Kuviossa 2 on esitetty Suomesta lähteneiden ja tänne tulleiden opettajien ja muun henkilöstön lukumäärällinen kehitys vuosina 2006–2015. Lähtijöiden osalta kuviossa ovat mukana vain pitkäkestoiset eli vähintään 5 vuorokautta kestäneet ulkomaanjaksot. Vuodesta 2010 lähtien Suomeen on tullut huomattavasti enemmän opettajia ja muuta henkilöstöä kuin täältä on lähtenyt.



**Kuvio 2.** Opettajien ja muun henkilöstön pitkäkestoisen sekä Suomeen saapuvan liikkuvuuden kehitys 2006–2015

Tilastoja opettajien ja muun henkilöstön lyhytkestoisista eli alle 5 vuorokautta kestäneistä matkoista on kerätty vasta vuodesta 2011. Lyhytkestoisille ulkomaanjaksoille lähtijöiden määrät on esitetty kuviossa 3. Lähtijöitä oli 1905 vuonna 2015 eli jopa 17,4 % vähemmän kuin edellisvuonna. Tilastojen mukaan ammatillisen koulutuksen opettajat ja muu henkilöstö tekevät enemmän lyhyt- kuin pitkäkestoisia ulkomaanmatkoja. Ammatillista koulutusta kohdanneet leikkaukset näyttäisivät heijastuvan erityisesti lyhytkestoiseen opettajien ja muun henkilöstön liikkuvuuteen.



**Kuvio 3.** Opettajien ja muun henkilöstön lyhytkestoisen liikkuvuuden kehitys 2011–2015

## 5 Opiskelijaliikkuvuus ammatillisessa koulutuksessa 2015

### 5.1. Suomesta ulkomaille suuntautuva pitkäkestoinen liikkuvuus sekä liikkuvuus Suomeen sukupuolen, opiskelumuodon ja ikäryhmän mukaan

Tässä luvussa käsitellään pääsääntöisesti pitkäkestoista liikkuvuutta, koska lyhytkestoinen opiskelijaliikkuvuus kerätään ainoastaan maittain summatietoina. Lyhytkestoinen opiskelijaliikkuvuus on mukana myöhemmin tarkasteltaessa liikkuvuutta oppilaitostyypeittäin sekä alueellisesti.

Vuonna 2015 Suomesta lähti 3506 opiskelijaa vähintään kahden viikon mittaiselle liikkuvuusjaksolle ulkomaille ja Suomeen tuli 2623 opiskelijaa.

Ulkomaille lähteneistä oli naisia 2282 eli 65 % ja miehiä 1222 eli 35 %. Ammatillisessa peruskoulutuksessa aloittaneiden määrään suhteutettuna naiset ovat jälleen miehiä huomattavasti aktiivisempia ulkomaanjaksolle lähtijöitä, sillä vuonna 2014 opintonsa aloittaneista 50 % oli naisia. Suomeen saapuneista opiskelijoista naisia oli 1203 eli 46 % ja miehiä 1382 eli 53 %. Alle prosentti sekä Suomesta lähteneiden että Suomeen saapuneiden opiskelijoiden sukupuolesta jätettiin raportoimatta.

Sukupuoli	Opiskelijoita Suomesta	%	Opiskelijoita Suomeen	%
Mies	1222	34,9	1382	52,7
Nainen	2282	65,1	1203	45,9
Tuntematon	2	0,1	38	0,3
<b>Yhteensä</b>	<b>3506</b>	<b>100</b>	<b>2623</b>	<b>100</b>

**Taulukko 5.** Suomesta lähtevä pitkäkestoinen ja Suomeen saapuva opiskelijaliikkuvuus sukupuolen mukaan 2015

Enemmistö ulkomaille lähteneistä ja Suomeen saapuneista opiskeli ammatillisena peruskoulutuksena suoritettavaa perustutkintoa. Näyttötutkintona suoritettavaa perustutkintoa opiskeli 4,3 % lähteneistä ja vajaa 2 % saapuneista opiskelijoista. Suomeen tulleista opiskelijoista 4 prosenttia suoritti oppisopimusperusteista ammatillista perustutkintoa, mikä on reilusti enemmän kuin Suomesta lähtevien kohdalla. Muut opiskelumuodot ovat harvinaisia sekä ulkomaille lähteneiden että Suomeen saapuneiden opiskelijoiden keskuudessa.

Opiskelumuoto	Opiskelijoita Suomesta	%	Opiskelijoita Suomeen	%
Ammatillisena peruskoulutuksena suoritettu perustutkinto	3243	92,5	2048	78,1
Näyttötutkintona suoritettu perustutkinto	152	4,3	46	1,8
Ammattitutkinto	69	2,0	54	2,1
Erikoisammattitutkinto	3	0,1	1	0,0
Perustutkinto, oppisopimuskoulutus	21	0,6	104	4,0
Ammatti- tai erikoisammattitutkinto, oppisopimuskoulutus	18	0,5	44	1,7
Tuntematon	0	0,0	326	12,4
<b>Yhteensä</b>	<b>3506</b>	<b>100</b>	<b>2623</b>	<b>100</b>

**Taulukko 6.** Suomesta lähtevä pitkäkestoinen ja Suomeen saapuva opiskelijaliikkuvuus opiskelumuodon mukaan 2015

Valtaosa opiskelijaliikkuvuuteen osallistuneista on iältään 16–25-vuotiaita eli syntynyt 1990-luvulla. Pitkäkestoiselle ulkomaanjaksolle lähteneistä tähän ikäryhmään kuuluu 85 % ja Suomeen saapuneista 81 %. 1980-luvulla syntyneitä oli 9 % lähteneistä ja 5 % saapuneista. Selkeästi aikuisopiskelijoiksi miellettäviä eli 1950-, 1960- tai 1970 -luvulla syntyneitä oli 5,5 % lähteneistä, mutta vain vajaa 2 % Suomeen saapuneista opiskelijoista. Keskimäärin ulkomaanjaksolle sekä lähdettiin että Suomeen tultiin 19-vuotiaana.<sup>2</sup>

## 5.2. Opiskelijaliikkuvuus tutkinnoittain ja koulutusaloittain

Taulukossa 7 tarkastellaan Suomesta pitkäkestoiseen liikkuvuuteen lähteneiden ja Suomeen tulleiden lukumääriä tutkinnoittain. Eniten ulkomaanjaksolle lähti sosiaali- ja terveysalan perustutkinto-opiskelijoita; lähtijöitä oli 568 henkilöä. Toiseksi eniten lähtijöitä oli hotelli- ja ravintola-alan perustutkinto-opiskelijoiden (481) ja kolmanneksi eniten liiketalouden perustutkinto-opiskelijoiden (476) joukossa. Nämä kolme tutkintoa ovat pitäneet kärkeä opiskelijaliikkuvuudessa jo monen vuoden ajan.

Suomeen tuli eniten sosiaali- ja terveysalan perustutkinnon suorittajia (310) ja toiseksi eniten muuta tutkintoa opiskelevia (270). Luokkaan muu tutkinto tilastoidaan sekä ne opiskelijat, jotka suorittavat jotakin muuta kuin taulukossa 7 listattua tutkintoa, että ne opiskelijat joiden tutkintoa ei pystytty tunnistamaan. Muuta tutkintoa opiskelevien osuus oli laskusuunnassa jo muutaman vuoden ajan, mutta niiden saapuvien opiskelijoiden osuus, joiden tutkintoa ei pystytä tilastoimaan lisääntyi viime vuodesta. Luokkaan ”Muu tutkinto” oli lähtevien osalta kirjattu muun muassa eläintenhoitajan ammattitutkinto ja ammatilliseen peruskoulutukseen valmentava koulutus. Saapuvien osalta oli mainittu muun muassa valmentava koulutus ja ammatillinen lukiokoulutus. Kolmanneksi eniten Suomeen saapui liiketalouden perustutkintoa suorittavia opiskelijoita (268).

<sup>2</sup> Mediaani tilastoidusta syntymävuosista.

Tutkinto	Opiskelijoita Suomesta	Opiskelijoita Suomeen
Audiovisuaalisen viestinnän perustutkinto	119	32
Autoalan perustutkinto	94	90
Bioenergia-alan perustutkinto	0	0
Elintarvikealan perustutkinto	97	44
Hammastekniikan perustutkinto	6	3
Hevostalouden perustutkinto	65	19
Hiusalan perustutkinto	97	35
Hotelli- ja ravintola- ja catering-alan perustutkinto	481	210
Jalkinealan perustutkinto	0	2
Kaivosalan perustutkinto	1	0
Käsi- ja taideteollisuusalan perustutkinto	96	104
Kauneudenhoitoalan perustutkinto	83	29
Kello- ja mikromekaniikan perustutkinto	12	0
Kiinteistöalan perustutkinto	4	0
Kone- ja metallialan perustutkinto	49	118
Kotitalous- ja kuluttajapalveluiden perustutkinto	1	1
Kotityö- ja puhdistuspalvelujen perustutkinto	17	7
Kuullisen ilmaisun perustutkinto	45	24
Lääkealan perustutkinto	14	10
Laboratorioalan perustutkinto	12	18
Lapsi- ja perhetyön perustutkinto	28	34
Lennonjohdon perustutkinto	0	7
Lentokoneasennuksen perustutkinto	12	18
Liiketalouden perustutkinto	476	268
Liikunnanohjauksen perustutkinto	20	21
Logistiikan perustutkinto	69	47
Luonto- ja ympäristöalan perustutkinto	20	2
Maatalousalan perustutkinto	76	146
Matkailualan perustutkinto	224	76
Merenkulkualan perustutkinto	1	1
Metsäalan perustutkinto	15	86
Muovi- ja kumitekniikan perustutkinto	0	1
Musiikkialan perustutkinto	21	40
Muu tutkinto, mikä?	48	270
Nuoriso- ja vapaa-ajan ohjauksen perustutkinto	43	3
Painoviestinnän perustutkinto	16	47
Pintakäsittelyn perustutkinto	33	14
Prosessiteollisuuden perustutkinto	3	4
Puualan perustutkinto	20	60
Puutarhatalouden perustutkinto	52	32
Rakennusalan perustutkinto	85	124
Sähkö- ja automaatiotekniikan perustutkinto	139	124
Sosiaali- ja terveysalan perustutkinto	568	310
Suunnitteluassistentin perustutkinto	2	0

Talotekniikan perustutkinto	30	29
Tanssialan perustutkinto	15	7
Tekstiili- ja vaatetusalan perustutkinto	43	16
Tieto- ja tietoliikennetekniikan perustutkinto	51	46
Tieto- ja viestintätekniikan perustutkinto	60	24
Turvallisuusalan perustutkinto	36	13
Veneenrakennuksen perustutkinto	2	3
Verhoilu- ja sisustusalan perustutkinto	5	4
<b>Yhteensä</b>	<b>3506</b>	<b>2623</b>

**Taulukko 7.** Suomesta lähtevä pitkäkestoinen ja Suomeen saapuva opiskelijaliikkuvuus tutkinnoittain 2015

Koulutusaloittain tarkasteltuna yleisimmin ulkomaanjaksoja tehdään suurilla koulutusaloilla. Eniten lähteneitä oli vuonna 2015 tekniikan ja liikenteen alalla (23 %), sosiaali-, terveys- ja liikunta-alalla (22 %) sekä matkailu-, ravitsemis- ja talousalalla (21 %). Suomeen tulleista suurin joukko opiskeli tekniikan ja liikenteen alalla (32 %). Sosiaali-, terveys- ja liikunta-alalta Suomeen tuli 16 % ja matkailu-, ravitsemis- ja talousalalta 11 % kaikista Suomeen tulleista opiskelijoista.

Taulukossa 8 on lähteneiden ja saapuneiden opiskelijoiden kokonaismäärä koulutusaloittain sekä suhteutettuna alalla aloittaneisiin vuonna 2015. Lisäksi esitetään vastaava suhdelu vuodelta 2014. Matkailu-, ravitsemis- ja talousala, kulttuuriala sekä liiketalouden ja hallinnon ala lähettävät aktiivisesti opiskelijoita ulkomaille. Luonnonvara- ja ympäristöala on vastaanottanut entistä enemmän opiskelijoita viime vuoteen verrattuna. Suomeen saapuneiden kohdalla luokka ”muu koulutus” erottuu vuodesta toiseen erityisen aktiivisena. Tähän luokkaan kuuluvat ne ulkomaiset opiskelijat, joiden tutkintoa ei listalta löydy, tai joiden tutkintoa ei ole osattu vastaanottavissa oppilaitoksissa määrittellä.

	Suomesta opiskelijoita	% aloittaneista 2015	% aloittaneista 2014	Suomeen opiskelijoita	% aloittaneista 2015	% aloittaneista 2014
Humanistinen ja kasvatusala	71	9,8	9,1	37	4,8	7,4
Kulttuuriala	296	10,1	9,3	207	7,1	5,8
Liiketalouden ja hallinnon ala	476	8,2	7,0	268	4,6	4,6
Luonnontieteiden ala	60	4,1	3,0	24	1,6	1,1
Tekniikan ja liikenteen ala	816	4,3	4,0	830	4,3	3,8
Luonnonvara- ja ympäristöala	228	9,6	10,2	285	12,0	10,8
Sosiaali-, terveys- ja liikunta-ala	788	8,9	8,6	408	4,6	5,9
Matkailu-, ravitsemis- ja talousala	723	13,8	12,2	294	5,6	4,8
Muu koulutus	48	21,1	8,4	270	118,9	61,7

**Taulukko 8.** Suomesta lähtevän pitkäkestoisien opiskelijaliikkuvuuden sekä Suomeen saapuneiden osuuden muutos vuosien 2014 ja 2015 välillä suhteessa koulutuksessa aloittaneisiin koulutusaloittain

### 5.3. Liikkuvuusjärjestelyt ja ulkomaanjakson tarkoitus

Liikkuvuusohjelmista suosituin oli Erasmus+ ammatilliselle koulutukselle 2014–2020, jonka kautta pitkäkestoiselle ulkomaanjaksolle lähti 1423 opiskelijaa eli 41 % kaikista lähteneistä. Ohjelman osuus on noussut edellisvuodesta runsaasti. Oppilaitoksen omalla rahoituksella ulkomaanjaksolle lähti 714 opiskelijaa eli 23 % vähemmän kuin edellisvuonna. Suomeen tulevista 58 % liikkui Erasmus+ ammatilliselle koulutukselle 2014–2020 -ohjelman tuella ja 11 % Leonardo 2007–2013 -ohjelman rahoituksella. Oppilaitoksen oman rahoituksen osuus on sekä lähteiden että Suomen saapuneiden osalta pudonnut tasaisesti jo muutaman vuoden. Opetushallituksen rahoittamana ei Suomeen tullut edellisvuonna vuonna yhtään ulkomaista opiskelijaa, mutta nyt heitä tuli 22.

Liikkuvuusohjelma	Opiskelijoita Suomesta	%	Muutos %	Opiskelijoita Suomeen	%	Muutos %
Erasmus+ ammatilliselle koulutukselle 2014–2020	1423	40,6	238,0	1523	58,1	221,3
Leonardo da Vinci 2007–2013	627	17,9	-55,0	287	10,9	-75,8
Erasmus+ yleissivistävälle tai aikuiskoulutukselle 2014–2020	3	0,1	-50,0	48	1,8	54,8
Comenius/Grundtvig 2007–2013	15	0,4	-16,7	38	1,4	-82,2
Nordplus	38	1,1	-22,4	121	4,6	30,1
Opetushallituksen rahoittama	223	6,4	10,4	22	0,8	2100,0
Oppilaitoksen itse rahoittama	714	20,4	-22,5	260	9,9	-11,6
Opiskelijan itse rahoittama ulkomaanjakso	276	7,9	56,8	111	4,2	105,6
Muu rahoitus	187	5,3	14,0	213	8,1	10,4
<b>Yhteensä</b>	<b>3506</b>	<b>100,0</b>		<b>2623</b>	<b>100,0</b>	

**Taulukko 9.** Liikkuvuusjärjestelyt Suomesta lähtevässä pitkäkestoisessa ja Suomeen saapuvassa opiskelijaliikkuvuudessa 2015 sekä muutos vuodesta 2014

Ulkomaanjakson tarkoituksena oli ulkomaille lähteneiden osalta useimmiten työssäoppiminen (95 %). Suomeen saapuneista 62 % tuli työssäoppimisjaksolle. Työssäoppimisen osuus ulkomaanjakson tarkoituksena on noussut tasaisesti jo vuodesta 2011 asti erityisesti Suomeen saapuneiden kohdalla.

Vaihdon tarkoitus	Opiskelijoita Suomesta	%	Opiskelijoita Suomeen	%
Työssäoppiminen	3341	95,3	1617	61,6
Muu opiskelu	165	4,7	1006	38,4
<b>Yhteensä</b>	<b>3506</b>	<b>100</b>	<b>2623</b>	<b>100</b>

**Taulukko 10.** Ulkomaanjakson tarkoitus 2015

Suomesta lähteneiden opiskelijoiden pitkäkestoinen ulkomaanjakso oli keskimäärin 6 viikon mittainen. Lyhimmät ulkomaanjaksot kestivät 2 viikkoa ja pisimmät yli vuoden. Suomeen saapuneet opiskelijat viipyivät maassa keskimäärin 4 viikkoa. Lyhimmät vaihdot kestivät 1 viikon ja pisimmät noin 26 viikkoa.



## 5.4. Opiskelijaliikkuvuus alueittain

Taulukossa 11 on esitetty opiskelijaliikkuvuus maakunnittain siten, että pitkä- ja lyhytkestoinen liikkuvuus on yhdistetty yhdeksi luvuksi. Suomesta lähteneiden ja Suomeen saapuneiden osalta eniten liikkuvuutta tapahtuu Uudellamaalla, missä on myös lukumääräisesti eniten oppilaitoksia. Myös Pohjois-Pohjanmaalta ja Pirkanmaalta lähti paljon opiskelijoita ulkomaille ja Pohjois-Pohjanmaalle myös tuli toiseksi eniten ulkomaisia opiskelijoita heti Uudenmaan jälkeen.

Maakunta	Suomesta	%	Suomeen	%
Etelä-Karjala	73	1,2	61	2,3
Etelä-Pohjanmaa	244	3,9	96	3,7
Etelä-Savo	205	3,3	135	5,1
Kainuu	85	1,4	38	1,4
Kanta-Häme	265	4,3	52	2,0
Keski-Pohjanmaa	170	2,7	82	3,1
Keski-Suomi	331	5,3	194	7,4
Kymenlaakso	205	3,3	146	5,6
Lappi	195	3,1	107	4,1
Pirkanmaa	458	7,4	149	5,7
Pohjanmaa	275	4,4	60	2,3
Pohjois-Karjala	240	3,9	98	3,7
Pohjois-Pohjanmaa	525	8,4	226	8,6
Pohjois-Savo	175	2,8	120	4,6
Päijät-häme	204	3,3	49	1,9
Satakunta	194	3,1	176	6,7
Uusimaa	2101	33,8	764	29,1
Varsinais-Suomi	280	4,5	70	2,7
<b>Yhteensä</b>	<b>6225</b>	<b>100</b>	<b>2623</b>	<b>100</b>

**Taulukko 11.** Suomesta lähtevä pitkä- ja lyhytkestoinen sekä Suomeen suuntautuva opiskelijaliikkuvuus maakunnittain 2015

Pelkkiä absoluuttisia lukuja havainnollisempaa on tarkastella tilastointivuosien välillä tapahtuvaa muutosta. Taulukossa 12 erotellaan pitkä- ja lyhytkestoisten ulkomaanjaksojen määrät maakunnittain ja niissä tapahtunut muutos vuosien 2015 ja 2014 välillä. Lisäksi tarkastellaan Suomeen saapuneiden opiskelijoiden määrän muutosta maakunnittain. Eniten nousua pitkäkestoiselle ulkomaanjaksolle lähteneiden määrässä on tapahtunut Satakunnassa ja Kanta-Hämeessä. Keski-Pohjanmaalta on perinteisesti lähtenyt paljon opiskelijoita ulkomaanjaksolle, mutta nyt ovat sielläkin liikkuvuusluvut pudonneet edellisvuodesta.

Vuonna 2015 Pohjois-Savo vastaanotti ulkomaisia opiskelijoita runsaasti verrattuna edellisvuoteen. Luvut kertovat siitä suuresta vuosittaisesta vaihtelusta, joka ammatillisen koulutuksen liikkuvuuteen maakuntatasolla liittyy.

Maakunta	Suomesta pitkäkestoinen 2015	Suomesta pitkäkestoinen 2014	Muutos %	Suomesta lyhytkestoinen 2015	Suomesta lyhytkestoinen 2014	Muutos %	Suomeen 2015	Suomeen 2014	Muutos %
Etelä-Karjala	39	57	-31,6	34	37	-8,1	61	58	5,2
Etelä-Pohjanmaa	154	152	1,3	90	175	-48,6	96	125	-23,2
Etelä-Savo	99	115	-13,9	106	87	21,8	135	71	90,1
Kainuu	70	74	-5,4	15	14	7,1	38	52	-26,9
Kanta-Häme	169	77	119,5	96	106	-9,4	52	77	-32,5
Keski-Pohjanmaa	99	132	-25,0	71	120	-40,8	82	75	9,3
Keski-Suomi	223	224	-0,4	108	86	25,6	194	129	50,4
Kymenlaakso	133	145	-8,3	72	76	-5,3	146	163	-10,4
Lappi	57	112	-49,1	138	136	1,5	107	108	-0,9
Pirkanmaa	274	285	-3,9	184	199	-7,5	149	201	-25,9
Pohjanmaa	170	143	18,9	105	213	-50,7	60	80	-25,0
Pohjois-Karjala	145	122	18,9	95	159	-40,3	98	80	22,5
Pohjois-Pohjanmaa	249	239	4,2	276	218	26,6	226	198	14,1
Pohjois-Savo	160	170	-5,9	15	73	-79,5	120	40	200,0
Päijät-Häme	119	128	-7,0	85	61	39,3	49	71	-31,0
Satakunta	116	50	132,0	78	44	77,3	176	127	38,6
Uusimaa	1039	944	10,1	1062	1206	-11,9	764	820	-6,8
Varsinais-Suomi	191	182	4,9	89	27	229,6	70	64	9,4
<b>Yhteensä</b>	<b>3506</b>	<b>3351</b>	<b>4,6</b>	<b>2719</b>	<b>3037</b>	<b>-10,5</b>	<b>2623</b>	<b>2539</b>	<b>3,3</b>

**Taulukko 12.** Opiskelijaliikkuvuuden muutos maakunnittain 2015 ja 2014.

Ulkomailla lähtevien opiskelijoiden määrä suhteessa opintonsa aloittaneisiin on noussut erityisesti Oulun läänissä vuosina 2014–2015. Suomeen saapuvien osalta huomattavaa nousua on tapahtunut Itä-Suomen läänissä jo toisena vuotena peräkkäin.

	Suomesta 2015	Suomesta 2014	Suomeen 2015	Suomeen 2014
Etelä-Suomen lääni	15,8	15,7	6,0	6,6
Länsi-Suomen lääni	11,7	11,6	4,9	4,6
Itä-Suomen lääni	11,2	12,3	6,4	3,2
Oulun lääni	13,6	11,6	5,9	5,3
Lapin lääni	10,7	12,0	5,9	5,2
<b>Yhteensä</b>	<b>13,4</b>	<b>13,2</b>	<b>5,6</b>	<b>5,3</b>

**Taulukko 13.** Pitkä- ja lyhytkestoinen opiskelijaliikkuvuus 2015 ja 2014 lääneittäin suhteessa vuonna 2014<sup>3</sup> aloittaneisiin (%)

## 5.5. Opiskelijaliikkuvuus oppilaitostyypeittäin

Suurin osa kansainvälisestä liikkuvuudesta tapahtuu ammatillisissa oppilaitoksissa, joista lähtee ja joihin tulee yli 95 % opiskelijoista.

Oppilaitostyyppi	Opiskelijoita Suomesta pitkät vaihdot		Opiskelijoita Suomesta lyhyet vaihdot		Opiskelijoita Suomeen	
		%		%		%
Ammatillinen oppilaitos	3366	96,0	2599	95,6	2539	96,8
Ammatillinen erikoisoppilaitos	0	0,0	4	0,1	23	0,9
Ammatillinen erityisoppilaitos	68	1,9	86	3,2	33	1,3
Ammatillinen aikuiskoulutuskeskus	57	1,6	30	1,1	17	0,6
Oppisopimustoimisto/-keskus	15	0,4	0	0,0	11	0,4
<b>Yhteensä</b>	<b>3506</b>	<b>100,0</b>	<b>2719</b>	<b>100,0</b>	<b>2623</b>	<b>100,0</b>

**Taulukko 14.** Pitkä- ja lyhytkestoinen opiskelijaliikkuvuus oppilaitostyypeittäin 2015

<sup>3</sup> Vuonna 2015 aloittaneiden määrää ei ollut raportointihetkellä saatavissa

## 6 Opettajien ja muun henkilöstön liikkuvuus ammatillisessa koulutuksessa 2015

### 6.1. Suomesta ulkomaille suuntautuva pitkäkestoinen liikkuvuus sukupuolen ja opiskelumuodon mukaan

Tässä luvussa käsitellään pääsääntöisesti opettajien ja muun henkilöstön pitkäkestoista liikkuvuutta koska lyhytkestoinen liikkuvuus kerätään ainoastaan maittain summatietoina. Lyhytkestoinen opettajien ja muun henkilöstön liikkuvuus on mukana myöhemmin tarkasteltaessa liikkuvuutta oppilaitostyypeittäin sekä alueellisesti. Lyhytkestoista liikkuvuutta on tilastoitu vuodesta 2011 lähtien.

Opettajien ja muun henkilöstön pitkäkestoiseksi liikkuvuudeksi laskettiin vähintään 5 työpäivää kestäneet matkat. Vuonna 2015 ammatillista koulutusta tarjoavista organisaatioista lähti ulkomaille yhteensä 1574 opettajaa ja muuta henkilöstön edustajaa, joista 60 % oli naisia. Lähtevien miesten osuus on laskee hiukan joka vuosi.

Opettajat ja muu henkilöstö			
		%	2014 %
Mies	624	39,6	41
Nainen	950	60,4	59
<b>Yhteensä</b>	<b>1574</b>	<b>100</b>	<b>100</b>

**Taulukko 15.** Ulkomaille lähteneiden opettajien ja muun henkilöstön sukupuolijakauma 2015 ja 2014

Ulkomaille lähteistä opettajista ja muusta henkilöstöstä 66 % työskentelee ammatillisena peruskoulutuksena suoritettavan perustutkinnon parissa. Näyttötutkintojen ja ammattitutkintojen ja erityisesti oppisopimuskoulutuksen parissa työskentelevistä opettajista ja muusta henkilöstöstä harva tekee ulkomaanmatkoja. Lähtijöiden osuus vaihtelee vuosittain 1 ja 3 prosentin välillä. Hallintohenkilöstöön on lisätty tänä vuonna työpaikkaohjaajat, joita ulkomaanjaksolle lähti 29 henkilöä vuonna 2015 (ks. taulukko 17).

Opiskelumuoto	Opettajat ja muu henkilöstö	
	henkilöstö	%
Ammatillisena peruskoulutuksena suoritettu perustutkinto	1045	66,4
Näyttötutkintona suoritettu perustutkinto	69	4,4
Ammattitutkinto	34	2,2
Erikoisammattitutkinto	11	0,7
Perustutkinto, oppisopimuskoulutus	2	0,1
Ammatti- ja erikoisammattitutkinto, oppisopimuskoulutus	2	0,1
Muu esim. hallintohenkilöstö ja työpaikkaohjaajat	411	26,1
<b>Yhteensä</b>	<b>1574</b>	<b>100</b>

**Taulukko 16.** Ulkomaille lähteneet opettajat ja muu henkilöstö opiskelumuodoittain 2015

## 6.2. Opettajien ja muun henkilöstön pitkäkestoinen liikkuvuus tutkinnoittain ja koulutusaloittain

Taulukossa 17 on esitetty Suomesta ulkomaille lähteneiden opettajien ja muun henkilöstön liikkuvuusluvut tutkinnoittain. Suurin yksittäinen ryhmä lähtijöitä eli 421 henkilöä työskentelee muissa kuin suoranaisissa opetustehtävissä, esimerkiksi oppilaitoksen hallinnossa tai työpaikkaohjaajina. Toiseksi suurin lähtijöiden ryhmä työskenteli sosiaali- ja terveysalan perustutkinnon (138 henkilöä) parissa. Kolmanneksi suurin lähtijöiden ryhmä työskentelee liiketalouden perustutkinnon parissa (135 henkilöä). Kieltenopettajia lähti huomattavasti viime vuotta vähemmän ulkomaille.

Tutkinto	Opettajat ja muu henkilöstö
Audiovisuaalisen viestinnän perustutkinto	31
Autoalan perustutkinto	43
Elintarvikealan perustutkinto	17
Hevostalouden perustutkinto	5
Hiusalan perustutkinto	17
Hotelli- ja ravintola- ja catering-alan perustutkinto	106
Käsi- ja taideteollisuusalan perustutkinto	35
Kauneudenhoitoalan perustutkinto	20
Kiinteistöalan perustutkinto	3
Kone- ja metallialan perustutkinto	33
Kotitalous- ja kuluttajapalveluiden perustutkinto	7
Kotityö- ja puhdistuspalvelujen tutkinto	8
Kuvallisen ilmaisun perustutkinto	6
Lääkealan perustutkinto	2
Laboratorioalan perustutkinto	4
Lapsi- ja perhetyön perustutkinto	8

Lentokoneasennuksen perustutkinto	5
Liiketalouden perustutkinto	135
Liikunnanohjauksen perustutkinto	5
Logistiikan perustutkinto	20
Luonto- ja ympäristöalan perustutkinto	7
Maatalousalan perustutkinto	38
Matkailualan perustutkinto	47
Metsäalan perustutkinto	19
Musiikkialan perustutkinto	19
Muu koulutus (esim. kieltenopettajat)	77
Muu tehtävä (esim. hallintohenkilöstö)	392
Muu tehtävä (työpaikkaohjaajat)	29
Muu tutkinto	66
Nuoriso- ja vapaa-ajan ohjauksen perustutkinto	10
Painoviestinnän perustutkinto	9
Pintakäsittelyn perustutkinto	11
Prosessiteollisuuden perustutkinto	4
Puualan perustutkinto	21
Puutarhatalouden perustutkinto	13
Rakennusalan perustutkinto	35
Sähkö- ja automaatiotekniikan perustutkinto	44
Sosiaali- ja terveysalan perustutkinto	138
Talotekniikan perustutkinto	13
Tanssialan perustutkinto	6
Tekstiili- ja vaatetusalan perustutkinto	13
Tieto- ja tietoliikennetekniikan perustutkinto	13
Tieto- ja viestintätekniikan perustutkinto	25
Turvallisuusalan perustutkinto	10
Verhoilu- ja sisustusalan perustutkinto	4
Viittomakielisen ohjauksen perustutkinto	1
<b>Yhteensä</b>	<b>1574</b>

**Taulukko 17.** Opettajien ja muun henkilöstön liikkuvuus tutkinnoittain 2015

Muu tutkinto -luokkaan kuului mm. valmentavan koulutuksen parissa työskentelevää henkilöstöä.

Koulutusaloittain tarkasteluna eniten ulkomaanjaksoja tehdään luokassa ”Muu koulutus”, johon kuuluvat kieltenopettajat, hallintohenkilöstö, työpaikkaohjaajat sekä erityis- ja erikoisammattitutkintojen parissa työskentelevät opettajat ja muu henkilöstö. Heidän osuutensa on kuitenkin laskenut hieman vuodesta 2014. Prosentuaalisesta suurinta nousua lähtevien määrässä on vuosien 2015 ja 2014 välillä tapahtunut liiketalouden ja hallinnon alalla.

	Opettajat ja muu henkilöstö	2015 %	2014 %	Muutos %
Humanistinen ja kasvatusala	19	1,2	1,4	-14,0
Kulttuuriala	97	6,2	5,2	18,8
Liiketalouden ja hallinnon ala	135	8,6	7,0	22,2
Luonnontieteiden ala	25	1,6	1,6	-3,6
Tekniikan ja liikenteen ala	302	19,2	19,2	0,2
Luonnonvara- ja ympäristöala	82	5,2	6,3	-17,9
Sosiaali-, terveys- ja liikunta-ala	182	11,6	11,7	-1,3
Matkailu-, ravitsemis- ja talousala	168	10,7	10,4	2,9
Muu koulutus	564	35,8	37,2	-3,6
<b>Yhteensä</b>	<b>1574</b>	<b>100</b>	<b>100</b>	

**Taulukko 18.** Opettajien ja muun henkilöstön liikkuvuus koulutusaloittain 2015 ja 2014

### 6.3. Liikkuvuusjärjestelyt ja ulkomaanjakson tarkoitus

Vuonna 2015 opettajien ja muun henkilöstön liikkuvuudesta 21 % tapahtui oppilaitoksen omalla rahoituksella ja 13 % Opetushallituksen jakamalla valtionavustuksella. Oppilaitoksen oman rahoituksen osuus on laskenut edellisvuodesta. Erasmus+ -ohjelman rahoituksella ulkomaille lähti reilu kolmannes oppilaitosten opettajista ja muusta henkilöstöstä.

Liikkuvuusohjelma	Opettajat ja muu henkilöstö		
	henkilöstö	%	Muutos %
Erasmus+ ammatilliselle koulutukselle 2014–2020	542	34,4	586,1
Leonardo da Vinci 2007–2013	250	15,9	-53,5
Erasmus+ yleissivistävälle tai aikuiskoulutukselle 2014–2020	30	1,9	150,0
Comenius/Grundvig 2007–2013	47	3,0	-64,9
Nordplus	41	2,6	-55,9
Opetushallituksen rahoittama	201	12,8	2,6
Oppilaitoksen itse rahoittama	328	20,8	-18,8
Muu rahoitus	135	8,6	-26,2
<b>Yhteensä</b>	<b>1574</b>	<b>100,0</b>	<b>-4,0</b>

**Taulukko 19.** Liikkuvuusjärjestelyt opettajien ja muun henkilöstön liikkuvuudessa 2015 ja muutos vuodesta 2014

Opettajat ja muu henkilöstö lähtivät vuonna 2015 ulkomaille useimmiten muun kuin työelämäjakson tai opettajavaihdon takia. Tähän luokkaan kuuluvat esimerkiksi yhteistyöprojekteihin ja kehittämishankkeisiin liittyvät matkat tai valmistelevat vierailut. Työelämäjaksojen osuus nousi edellisvuodesta huomattavasti.

Vaihdon tarkoitus	Opettajat ja muu henkilöstö		
	henkilöstö	%	Muutos %
Työelämäjakso	242	15,4	82,0
Opettajavaihto	408	25,9	10,0
Muu	924	58,7	-18,6
<b>Yhteensä</b>	<b>1574</b>	<b>100,0</b>	<b>-4,0</b>

**Taulukko 20.** Opettajien ja muun henkilöstön ulkomaanjakson tarkoitus 2015 ja muutos vuodesta 2014

Opettajien ja muun henkilöstön pitkäkestoiset liikkuvuusjaksot kestivät keskimäärin 1,5 viikkoa. Lyhimmillään matkat kestivät viikon ja pisimmillään 17 viikkoa.

#### 6.4. Suomeen suuntautuva opettajien ja henkilöstön liikkuvuus

Suomeen tuli 2760 opettajaa tai muuta henkilöstön edustajaa.

#### 6.5. Suomesta ulkomaille lähtevien opettajien ja muun henkilöstön pitkä- ja lyhytkestoinen sekä Suomeen suuntautuva liikkuvuus alueittain

Uusimaa sekä lähettää että vastaanottaa edelleen eniten opettajia ja muuta henkilöstöä. Lyhytkestoisia eli alle 5 työpäivää kestäviä ulkomaanmatkoja tehtiin useimmiten Uudeltamaalta ja Etelä-Pohjanmaalta. Eniten ulkomaalaisia opettajia ja muuta henkilöstöä saapui Uudenmaan ja Pirkanmaan oppilaitoksiin.



Maakunta	Suomesta opettajat ja muu henkilöstö (> 5 vrk) 2015	%	Suomesta opettajat ja muu henkilöstö (< 5 vrk) 2015	%	Opettajat ja muu henkilöstö Suomeen 2015	%
Etelä-Karjala	9	0,6	29	1,5	28	1,0
Etelä-Pohjanmaa	88	5,6	155	8,1	47	1,7
Etelä-Savo	72	4,6	28	1,5	127	4,6
Kainuu	24	1,5	0	0,0	12	0,4
Kanta-Häme	43	2,7	125	6,6	74	2,7
Keski-Pohjanmaa	32	2,0	123	6,5	97	3,5
Keski-Suomi	113	7,2	127	6,7	171	6,2
Kymenlaakso	43	2,7	118	6,2	85	3,1
Lappi	24	1,5	62	3,3	191	6,9
Pirkanmaa	108	6,9	136	7,1	247	8,9
Pohjanmaa	45	2,9	112	5,9	66	2,4
Pohjois-Karjala	70	4,4	33	1,7	147	5,3
Pohjois-Pohjanmaa	138	8,8	52	2,7	181	6,6
Pohjois-Savo	29	1,8	48	2,5	92	3,3
Päijät-Häme	83	5,3	43	2,3	168	6,1
Satakunta	37	2,4	29	1,5	98	3,6
Uusimaa	537	34,1	617	32,4	879	31,8
Varsinais-Suomi	79	5,0	68	3,6	50	1,8
<b>Yhteensä</b>	<b>1574</b>	<b>100,0</b>	<b>1905</b>	<b>100,0</b>	<b>2760</b>	<b>100,0</b>

**Taulukko 21.** Opettajien ja muun henkilöstön liikkuvuus maakunnittain 2015

Taulukossa 22 on esitetty maakunnittain tapahtuneet muutokset opettajien ja muun henkilöstön liikkuvuudessa vuosien 2014 ja 2015 välillä. Pitkäkestoiselle ulkomaanjaksolle lähteneiden opettajien ja muun henkilöstön määrä on noussut erityisesti Päijät-Hämeessä ja Etelä-Pohjanmaalla. Laskua lähtijöiden määrässä on tapahtunut eniten Pohjanmaalla. Lyhytkestoisten ulkomaanjaksojen määrässä huomattavinta kasvua tarkasteluvuosien välillä on ollut Etelä-Pohjanmaalla. Eniten nousua Suomeen saapuneiden opettajien ja muun henkilöstön määrässä oli Päijät-Hämeessä.

Maakunta	Suomesta opettajat ja muu henkilöstö (> 5 vrk) 2015	Suomesta opettajat ja muu henkilöstö (> 5 vrk) 2014	Muutos %	Suomesta opettajat ja muu henkilöstö (< 5 vrk) 2015	Suomesta opettajat ja muu henkilöstö (< 5 vrk) 2014	Muutos %	Opettajia ja muuta henkilöstöä Suomeen 2015	Opettajia ja muuta henkilöstöä Suomeen 2014	Muutos %
Etelä-Karjala	9	12	-25,0	29	38	-23,7	28	58	-51,7
Etelä-Pohjanmaa	88	56	57,1	155	35	342,9	47	84	-44,0
Etelä-Savo	72	83	-13,3	28	83	-66,3	127	121	5,0
Kainuu	24	30	-20,0	0	22	-100,0	12	34	-64,7
Kanta-Häme	43	45	-4,4	125	60	108,3	74	38	94,7
Keski-Pohjanmaa	32	54	-40,7	123	76	61,8	97	60	61,7
Keski-Suomi	113	90	25,6	127	171	-25,7	171	124	37,9
Kymenlaakso	43	53	-18,9	118	145	-18,6	85	65	30,8
Lappi	24	25	-4,0	62	79	-21,5	191	121	57,9
Pirkanmaa	108	141	-23,4	136	181	-24,9	247	267	-7,5
Pohjanmaa	45	91	-50,5	112	148	-24,3	66	104	-36,5
Pohjois-Karjala	70	84	-16,7	33	52	-36,5	147	88	67,0
Pohjois-Pohjanmaa	138	111	24,3	52	133	-60,9	181	150	20,7
Pohjois-Savo	29	39	-25,6	48	83	-42,2	92	55	67,3
Päijät-Häme	83	46	80,4	43	102	-57,8	168	39	330,8
Satakunta	37	33	12,1	29	23	26,1	98	72	36,1
Uusimaa	537	576	-6,8	617	800	-22,9	879	1205	-27,1
Varsinais-Suomi	79	70	12,9	68	75	-9,3	50	75	-33,3
<b>Yhteensä</b>	<b>1574</b>	<b>1639</b>	-4,0	<b>1905</b>	<b>2306</b>	-17,4	<b>2760</b>	<b>2760</b>	0,0

**Taulukko 22.** Suomesta lähtevän ja Suomeen suuntautuvan opettajien ja muun henkilöstön liikkuvuuden muutos maakunnittain vuosien 2015 ja 2014 välillä

Lääneittäin tarkasteluna Etelä-Suomen lääni lähettää eniten opettajia ja muuta henkilöstöä ulkomaille. Etelä-Suomen lääni myös vastaanotti eniten ulkomaisia opettajia ja muuta henkilöstöä. Ulkomaille lähtevien opettajien ja muun henkilöstön osuus on yleisesti laskenut kaikkialla muualla paitsi Länsi-Suomessa. Lapin ja Itä-Suomen läänin oppilaitoksiin tuli edellisvuotta enemmän ulkomaista henkilöstöä.

	Suomesta 2015	Muutos %	Suomeen 2015	Muutos %
Etelä-Suomen lääni	47,3	-12,3	44,7	-12,2
Länsi-Suomen lääni	36,0	0,6	28,1	-1,3
Itä-Suomen lääni	8,0	-34,0	13,3	38,6
Oulun lääni	6,2	-27,7	7,0	4,9
Lapin lääni	2,5	-17,3	6,9	57,9
<b>Yhteensä</b>	<b>100</b>	<b>-11,8</b>	<b>100</b>	<b>0,0</b>

**Taulukko 23.** Suomesta lähtevä ja Suomeen suuntautuva opettajien ja muun henkilöstön liikkuvuus lääneittäin 2015 ja muutos vuodesta 2014 (%)

## 6.6. Suomesta lähtevien opettajien ja muun henkilöstön pitkä- ja lyhytkestoinen sekä Suomeen suuntautuva liikkuvuus oppilaitostyypeittäin

Opettajien ja muun henkilöstön liikkuvuus keskittyy opiskelijaliikkuvuuden tapaan enimmäkseen ammatillisiin oppilaitoksiin.

Oppilaitostyyppi	Opettajia ja muuta henkilöstöä Suomesta (> 5 vrk)		Opettajia ja muuta henkilöstöä Suomesta (< 5 vrk)		Opettajia ja muuta henkilöstöä Suomeen	
		%		%		%
Ammatillinen oppilaitos	1351	85,8	1648	86,5	2582	93,6
Ammatillinen erikoisoppilaitos	0	0,0	13	0,7	0	0,0
Ammatillinen erityisoppilaitos	128	8,1	94	4,9	96	3,5
Ammatillinen aikuiskoulutuskeskus	91	5,8	148	7,8	78	2,8
Oppisopimustoimisto/-keskus	4	0,3	2	0,1	4	0,1
<b>Yhteensä</b>	<b>1574</b>	<b>100</b>	<b>1905</b>	<b>100</b>	<b>2760</b>	<b>100</b>

**Taulukko 24.** Opettajien ja muun henkilöstön liikkuvuus oppilaitostyypeittäin 2015

## 7 Liikkuvuuden yhteistyömaat ja -alueet

Ammatillisen koulutuksen liikkuvuus on ollut erittäin Eurooppa-painotteista koko sen ajan, mitä liikkuvuutta on tilastoitu. Sekä Suomesta lähteneiden että Suomeen saapuneiden opiskelijoiden 10 suosituinta kohde- ja lähtömaata sijaitsevat kaikki Euroopassa. Opettajien ja muun henkilöstön matkat ovat myös suuntautuneet enimmäkseen Eurooppaan.

Ulkomaanjaksoille lähtevät opiskelijat suosivat lähialueita eli Viroa ja Ruotsia. Lähialueille suuntautuvat jaksot ovat enimmäkseen lyhyitä, kun taas Keski- ja Etelä-Eurooppaan mennään useimmiten pidemmille ulkomaanjaksoille. Suomeen tullaan useimmiten Keski-Euroopasta.

Kohdema	Lähteneet pitkäkestoiset	Kohdema	Lähteneet lyhytkestoiset	Lähtömaa	Saapuneet
Espanja	775	Ruotsi	628	Saksa	515
Saksa	417	Viro	544	Ranska	362
Britannia	348	Saksa	254	Espanja	211
Ruotsi	171	Venäjä	186	Alankomaat	183
Alankomaat	171	Espanja	153	Viro	179
Ranska	151	Alankomaat	148	Venäjä	116
Viro	146	Norja	143	Unkari	96
Malta	116	Latvia	90	Slovenia	91
Unkari	99	Ranska	75	Britannia	87
Italia	86	Italia	71	Ruotsi	79

**Taulukko 25.** Pitkä- ja lyhytkestoisille ulkomaanjaksoille lähteneiden ja Suomeen saapuneiden opiskelijoiden 10 yleisintä kohde- ja lähtömaata

Saksa jatkaa suosiotaan opettajien ja muun henkilöstön pitkäkestoisen liikkuvuuden kohdemaana. Kiina sijoittuu kymmenenneksi suosituimmassa kohdemaissa. Lyhytkestoisessa liikkuvuudessa Viro on säilyttänyt asemansa suosituimpana kohdemaana. Suomeen tulevien opettajien ja muun henkilöstön lähtömaiden listalla ykköspaikalla on vuodesta toiseen Saksa.

Kohdema	Lähteneet (≥ 5 vrk)	Kohdema	Lähteneet (< 5 vrk)	Lähtömaa	Saapuneet
Saksa	179	Viro	353	Saksa	304
Espanja	173	Ruotsi	335	Alankomaat	303
Britannia	129	Saksa	196	Espanja	179
Alankomaat	92	Venäjä	141	Ranska	159
Ranska	82	Alankomaat	125	Venäjä	159
Venäjä	72	Britannia	90	Britannia	142
Italia	58	Espanja	81	Tanska	124
Brasilia	56	Tanska	69	Puola	93
Viro	55	Slovenia	51	Ruotsi	86
Kiina	54	Latvia	41	Belgia	80

**Taulukko 26.** Pitkä- ja lyhytkestoiselle ulkomaanjaksoille lähteneiden ja Suomeen saapuneiden opettajien ja muun henkilöstön 10 yleisintä kohde- ja lähtömaata.

Liikkuvuus on edelleen hyvin Eurooppa-keskeistä, mutta myös Aasiasta tulee ja sinne lähtee vuosittain tasainen määrä opiskelijoita sekä opettajia ja muuta henkilöstöä.

	Lähteneet opiskelijat pitkät vaihdot	Lähteneet opiskelijat lyhyet vaihdot	Saapuneet opiskelijat	Lähteneet opettajat (≥ 5 vrk)	Lähteneet opettajat (<5 vrk)	Saapuneet opettajat
Aasia	272	45	109	155	41	243
Afrikka	53	4	12	27	6	30
Eurooppa	3106	2667	2464	1304	1856	2281
Latinalainen Amerikka ja Karibia	10	3	6	56	0	102
Pohjois-Amerikka	49	0	31	30	2	96
Oseania	16	0	1	2	0	8
<b>Yhteensä</b>	<b>3506</b>	<b>2719</b>	<b>2623</b>	<b>1574</b>	<b>1905</b>	<b>2760</b>

**Taulukko 27.** Opiskelijaliikkuvuus sekä opettajien ja muun henkilöstön liikkuvuus maanosittain 2015

Taulukossa 28 on esitetty maakohtaiset liikkuvuusluvut ammatillisessa koulutuksessa.

	Lähteneet opiskelijat pitkät vaihdot	Lähteneet opiskelijat lyhyet vaihdot	Saapuneet opiskelijat	Lähteneet opettajat (≥ 5 vrk)	Lähteneet opettajat (< 5 vrk)	Saapuneet opettajat
<b>Aasia</b>	<b>272</b>	<b>45</b>	<b>109</b>	<b>155</b>	<b>41</b>	<b>243</b>
Afganistan	0	0	0	0	0	0
Arabiemiirikunnat	2	0	0	0	1	0
Armenia	1	0	0	0	1	0
Azerbaidzan	0	0	0	0	1	0
Filippiinit	2	0	0	0	0	0
Hong Kong	1	0	0	0	0	0
Indonesia	12	0	0	0	0	0
Intia	32	0	4	13	4	10
Iran	1	0	0	0	0	0
Israel	0	0	0	0	0	1
Japani	29	0	8	20	0	68
Jordania	1	0	0	0	0	1
Kazakstan	0	0	0	0	2	0
Kiina	84	23	49	54	1	78
Korean tasavalta	4	0	20	10	0	18
Kypros	7	0	2	17	16	3
Malesia	0	0	0	4	2	0
Nepal	22	0	0	6	0	0
Qatar	0	0	1	1	0	0
Sri Lanka	1	0	0	0	0	0
Taiwan	2	0	0	0	0	0
Thaimaa	48	0	1	6	0	0
Turkki	22	22	24	24	13	64
Vietnam	1	0	0	0	0	0

	Lähteneet opiskelijat pitkät vaihdot	Lähteneet opiskelijat lyhyet vaihdot	Saapuneet opiskelijat	Lähteneet opettajat (≥ 5 vrk)	Lähteneet opettajat (< 5 vrk)	Saapuneet opettajat
<b>Afrikka</b>	<b>53</b>	<b>4</b>	<b>12</b>	<b>27</b>	<b>6</b>	<b>30</b>
Benin	0	0	0	1	0	0
Egypti	2	0	0	2	0	8
Etelä-Afrikka	5	0	1	1	0	3
Etiopia	1	0	0	0	0	0
Ghana	1	0	0	0	0	0
Kenia	0	0	0	0	0	2
Mali	0	0	0	0	2	0
Marokko	2	0	0	1	2	0
Namibia	5	0	0	3	0	0
Niger	5	0	0	0	0	0
Reunion	0	0	2	0	0	0
Ruanda	0	0	0	2	0	0
Sambia	4	0	0	4	0	0
Sierra Leone	2	0	5	0	0	2
Somalia	7	0	0	0	0	0
Tansania	12	4	4	9	0	0
Tunisia	0	0	0	0	2	15
Uganda	7	0	0	4	0	0
<b>Eurooppa</b>	<b>3106</b>	<b>2667</b>	<b>2464</b>	<b>1304</b>	<b>1856</b>	<b>2281</b>
Alankomaat	171	148	183	92	125	303
Belgia	46	0	52	22	36	80
Bosnia-Hertsegovina	0	0	0	0	0	0
Britannia	348	57	87	129	90	142
Bulgaria	4	2	6	2	11	8
Espanja	775	153	211	173	81	179
Färsaaret	0	2	6	4	1	3
Irlanti	74	0	16	20	10	26
Islanti	25	15	8	24	28	12
Italia	86	71	45	58	29	28
Itävalta	35	40	51	33	40	25
Kosovo	1	0	0	4	3	1
Kreikka	18	26	2	28	1	14
Kroatia	7	5	40	10	8	19
Latvia	16	90	40	11	41	29
Liechtenstein	0	0	0	0	0	0
Liettua	12	65	42	9	31	63
Luxemburg	2	1	3	13	2	6
Makedonia	0	0	0	6	0	0
Malta	116	2	0	17	6	7
Norja	28	143	37	30	28	76
Portugali	46	17	9	26	10	11
Puola	36	28	21	14	18	93

Ranska	151	75	362	82	23	159
Romania	0	3	5	2	5	10
Ruotsi	171	628	79	42	335	86
Saksa	417	254	515	179	196	304
Serbia	0	0	3	4	0	4
Slovakia	9	7	23	3	4	27
Slovenia	82	5	91	31	51	52
Suomi/Ahvenanmaa	2	0	0	0	0	0
Sveitsi	17	5	10	5	10	6
Tanska	76	38	69	44	69	124
Tsekki	48	19	54	25	37	72
Ukraina	1	0	0	0	0	1
Unkari	99	38	96	35	30	70
Valko-Venäjä	0	0	3	0	3	10
Venäjä	41	186	116	72	141	159
Viro	146	544	179	55	353	72
	Lähteneet opiskelijat pitkät vaihdot	Lähteneet opiskelijat lyhyet vaihdot	Saapuneet opiskelijat	Lähteneet opettajat (≥ 5 vrk)	Lähteneet opettajat (< 5 vrk)	Saapuneet opettajat
<b>Latinalainen Amerikka ja Karibia</b>	<b>10</b>	<b>3</b>	<b>6</b>	<b>56</b>	<b>0</b>	<b>102</b>
Argentiina	1	0	0	0	0	0
Aruba	0	0	0	0	0	0
Brasilia	3	3	3	56	0	38
Chile	0	0	0	0	0	19
Dominikaaninen tasavalta	2	0	0	0	0	0
Kolumbia	1	0	0	0	0	0
Martinique	0	0	0	0	0	0
Meksiko	2	0	2	0	0	45
Nicaragua	0	0	1	0	0	0
Peru	1	0	0	0	0	0
<b>Pohjois-Amerikka</b>	<b>49</b>	<b>0</b>	<b>31</b>	<b>30</b>	<b>2</b>	<b>96</b>
Bahama	1	0	0	0	0	0
Kanada	27	0	0	6	0	21
Yhdysvallat USA	21	0	31	24	2	75
<b>Oseania</b>	<b>16</b>	<b>0</b>	<b>1</b>	<b>2</b>	<b>0</b>	<b>8</b>
Australia	15	0	0	2	0	8
Uusi-Seelanti	1	0	0	0	0	0
Wallis ja Futuna	0	0	1	0	0	0
<b>Kaikki yhteensä</b>	<b>3506</b>	<b>2719</b>	<b>2623</b>	<b>1574</b>	<b>1905</b>	<b>2760</b>

**Taulukko 28.** Opiskelijaliikkuvuus sekä opettajien ja muun henkilöstön liikkuvuus maittain 2015

## LIITTEET

### Kansainvälinen liikkuvuus koulutuksen järjestäjittäin

	Lähteneet opiskelijat pitkät vaihdot	Lähteneet opiskelijat lyhyet vaihdot	Saapuneet opiskelijat	Lähteneet opettajat ja muu henkilöstö (≥ 5 vrk)	Lähteneet opettajat ja muu henkilöstö (< 5 vrk)	Saapuneet opettajat ja muu henkilöstö
Ahlmanin koulun säätiö	6	0	0	4	0	2
Aitoon emäntäkoulu Oy	0	0	0	0	0	0
Ami-säätiö	15	0	0	13	0	0
Ammattienedistämislaitossäätiö	0	0	0	0	0	0
AVA-instituutin kannatusyhdistys ry	0	0	0	0	0	0
Axxell Utbildning Ab	22	116	17	53	32	15
Espoon seudun koulutuskuntayhtymä Omnia	161	62	139	75	90	322
Etelä-Karjalan koulutuskuntayhtymä	38	34	61	9	29	28
Etelä-Savon Koulutus Oy	71	60	83	49	25	55
Faktia Koulutus Oy	0	0	0	0	0	0
Finanssi- ja vakuutus koulutus FINVA	X	X	X	X	X	X
Finavia Oyj	0	0	23	0	3	0
Finnair Oyj	0	0	0	0	0	0
Fria kristliga folkhögskolföreningen r.f.	X	X	X	X	X	X
Haaga Instituutti-säätiö	67	20	23	3	7	7
Haapaveden opiston kannatusyhdistys ry.	0	0	0	0	0	0
Harjun Oppimiskeskus Oy	8	18	0	0	19	0
HAUS Kehittämiskeskus Oy	0	0	0	0	0	0
Helmi Liiketalousopisto Oy	28	160	102	2	20	11
Helsingin Diakonissalaitoksen säätiö	40	11	8	12	0	7
Helsingin kaupunki	140	106	78	25	36	42
Helsingin Konservatorion Säätiö	1	6	12	0	3	3
Helsinki Business College Oy	57	24	68	20	24	70
Hengitysliitto Heli ry	26	36	29	53	19	59
Hevosopisto Oy	33	0	15	2	11	37
Hyria koulutus Oy	59	29	35	34	46	19
Hämeen ammatillisen korkeakoulutuksen kuntayhtymä	9	52	7	6	22	6
Invalidiliitto ry	1	26	0	17	11	17
Invalidisäätiö	31	14	4	31	46	2
Itä-Savon koulutuskuntayhtymä	27	46	52	10	2	72



	Lähteneet opiskelijat pitkät vaihdot	Lähteneet opiskelijat lyhyet vaihdot	Saapuneet opiskelijat	Lähteneet opettajat ja muu henkilöstö (≥ 5 vrk)	Lähteneet opettajat ja muu henkilöstö (< 5 vrk)	Saapuneet opettajat ja muu henkilöstö
Itä-Suomen Liikuntaopisto Oy	0	0	0	0	5	4
Itä-Uudenmaan koulutuskuntayhtymä	47	8	48	28	42	64
Jaakkiman kristillisen opiston kannatusyhdistys ry	1	0	0	0	0	0
Jalasjärven kunta	0	0	0	0	0	0
Joensuun kaupunki	4	0	4	0	4	0
Jokilaaksojen koulutuskuntayhtymä	71	117	47	35	16	13
Jollas-Opisto Oy	0	0	0	0	0	0
Jyväskylän koulutuskuntayhtymä	208	92	180	112	126	171
Jyväskylän kristillisen opiston säätiö	3	0	0	1	0	0
Jyväskylän talouskouluyhdistys ry.	0	0	0	0	0	0
Järviseudun koulutuskuntayhtymä	0	0	0	0	0	0
Kajaanin kaupungin koulutusliikelaitos	67	15	38	24	0	12
Kalajoen Kristillisen Opiston Kannatusyhdistys ry	1	0	0	0	0	0
Kanneljärven kansanopiston kannatusyhdistys r.y.	0	0	0	0	0	0
Kauppiaitten Kauppaoppilaitos Oy	55	69	7	10	18	3
Kaustisen evankelisen kansanopiston kannatusyhdistys ry	2	0	0	0	0	0
Kellosepäntaidon Edistämissäätiö	12	1	0	0	7	0
Kemi-Tornionlaakson koulutuskuntayhtymä Lappia	14	66	22	6	18	37
Keski-Pohjanmaan konservatorion kannatusyhdistys ry.	0	8	0	4	4	13
Keski-Pohjanmaan koulutusyhtymä	97	63	82	28	119	84
Keski-Suomen kansanopiston kannatusyhdistys ry	X	X	X	X	X	X
Keski-Uudenmaan koulutuskuntayhtymä	105	259	77	67	100	88
Kiinteistöalan koulutussäätiö	0	0	0	0	4	0
Kiipulasäätiö	10	10	0	16	17	18
K-instituutti Oy	X	X	X	X	X	X
Kirkkopalvelut ry	36	37	20	28	5	6
Kisakalliosäätiö	0	0	0	0	0	0
Koillis-Suomen Aikuiskoulutus Oy	0	0	0	0	0	0
Kone Oyj	X	X	X	X	X	X
Korpisaaren Säätiö	13	8	2	0	5	0
Kotkan-Haminan seudun koulutuskuntayhtymä	24	20	56	9	54	36
Koulutuskuntayhtymä Tavastia	89	20	30	19	70	13
Kouvolan ammatillinen aikuiskoulutussäätiö	X	X	X	X	X	X
Kouvolan kaupunki	101	34	90	34	45	49

	Lähteneet opiskelijat pitkät vaihdot	Lähteneet opiskelijat lyhyet vaihdot	Saapuneet opiskelijat	Lähteneet opettajat ja muu henkilöstö (≥ 5 vrk)	Lähteneet opettajat ja muu henkilöstö (< 5 vrk)	Saapuneet opettajat ja muu henkilöstö
Kuopion konservatorion kannatusyhdistys ry	X	X	X	X	X	X
Kuopion Talouskoulun Kannatusyhdistys ry	1	0	0	0	0	0
Kuortaneen urheiluoopistosäätiö	X	X	X	X	X	X
Lahden Diakoniasäätiö	10	0	2	0	0	0
Lahden kansanopisto	3	0	0	0	0	0
Lahden musiikkiopisto Oy	3	0	6	0	0	1
Lapuan kristillisen opiston kannatusyhdistys ry.	1	0	0	0	0	0
Lounais-Hämeen ammatillisen koulutuksen kuntayhtymä	28	10	0	0	3	0
Lounais-Suomen koulutuskuntayhtymä	28	11	14	6	20	8
Luksia, Länsi-Uudenmaan ammattikoulutuskuntayhtymä	66	41	25	34	17	28
Länsirannikon Koulutus Oy	31	34	93	13	6	32
Maalariammattikoulun Kannatusyhdistys ry	0	0	3	0	5	2
Management Institute of Finland MIF OY	0	0	0	0	0	0
Markkinointi-Instituutin kannatusyhdistys r.y.	0	0	0	0	0	0
Marttayhdistyksen liitto ry.	0	0	0	0	0	0
MJK-koulutuskeskus ry.	0	0	0	0	0	0
Nanso Group Oy	0	0	0	0	0	0
Nokia Oyj	X	X	X	X	X	X
Norrvalle Folkhälsan Ab	1	0	0	0	0	0
Optima samkommun	27	14	11	1	33	6
Oulun aikuiskoulutuskeskus Oy	2	0	0	1	0	0
Oulun diakonissalaitoksen säätiö	5	0	0	0	0	0
Oulun kaupunki	0	0	0	0	0	0
Oulun seudun koulutuskuntayhtymä	134	134	168	88	29	164
Oy Porvoo International College Ab	13	17	4	2	68	40
Paasikiviopistoyhdistys ry	X	X	X	X	X	X
Palloilu Säätiö	0	0	0	0	0	0
Partaharju-Säätiö	X	X	X	X	X	X
Peimarin koulutuskuntayhtymä	18	1	11	2	3	3
Peräpohjolan kansanopiston kannatusyhdistys ry	2	0	0	1	0	0
Pohjois-Karjalan koulutuskuntayhtymä	141	95	94	70	24	143
Pohjois-Pohjanmaan Liikuntaopistosäätiö	0	0	0	1	0	0
Pohjois-Satakunnan kansanopiston kannatusyhdistys ry	0	37	0	0	6	0
Pohjois-Savon kansanopistoseura ry	0	0	0	0	0	0

	Lähteneet opiskelijat pitkät vaihdot	Lähteneet opiskelijat lyhyet vaihdot	Saapuneet opiskelijat	Lähteneet opettajat ja muu henkilöstö (≥ 5 vrk)	Lähteneet opettajat ja muu henkilöstö (< 5 vrk)	Saapuneet opettajat ja muu henkilöstö
Pohjois-Suomen Koulutuskeskussäätiö	0	0	0	0	0	0
Pohto Oy	0	0	0	0	0	0
Pop & Jazz Konservatorion Säätiö	X	X	X	X	X	X
Päijät-Hämeen koulutus konserni	96	34	37	78	30	31
Raahen aikuiskoulutuskeskus Oy	0	0	0	0	0	0
Raahen koulutuskuntayhtymä	34	25	11	13	5	4
Raahen Porvari- ja Kauppakoulurahasto	2	0	0	27	2	0
Raision seudun koulutuskuntayhtymä	45	27	5	0	13	4
Rakennusteollisuus RT ry.	0	0	0	0	0	0
Rastor Oy	0	0	0	0	0	0
Rautaruukki Oyj	0	0	0	0	0	0
Rovalan Setlementti ry	0	0	0	0	0	0
Rovaniemen koulutuskuntayhtymä	39	34	85	17	31	34
S. ja A. Bovalliuksen säätiö	0	0	0	11	1	0
Saamelaisalueen koulutuskeskus	2	38	0	0	13	120
Salon seudun koulutuskuntayhtymä	16	50	1	5	9	0
Sanoma WSOY Oyj	X	X	X	X	X	X
Sastamalan koulutuskuntayhtymä	43	7	18	11	3	14
Satakunnan koulutuskuntayhtymä	74	0	65	19	15	52
Savon koulutuskuntayhtymä	142	15	120	26	43	92
Seinäjoen koulutuskuntayhtymä	125	69	106	88	141	47
Solvalla Utbildning Ab	0	0	0	0	0	0
Suomen Ilmailuopisto Oy	0	0	0	0	0	0
Suomen Kansallisoopperan Säätiö	X	X	X	X	X	X
Suomen Kosmetologien Yhdistyksen Opiston Säätiö	16	0	0	3	0	0
Suomen Nuoriso-opiston kannatusyhdistys r.y.	1	0	0	2	0	0
Suomen Urheiluopiston Kannatusosakeyhtiö	0	45	4	5	4	136
Suomen ympäristöopisto SYKLI Oy	0	4	0	0	2	0
Suomen Yrittäjäopiston Kannatus Oy	0	9	0	0	6	0
Suupohjan koulutuskuntayhtymä	15	4	0	0	3	0
Svenska framtidsskolan i Helsingforsregionen Ab	X	X	X	X	X	X
Svenska Österbottens förbund för utbildning och kultur	43	85	7	8	63	42
Taidekoulu Maa:n kannatusyhdistys ry	0	0	0	0	0	0
Tampereen Aikuiskoulutussäätiö	4	0	0	19	35	32

	Lähteneet opiskelijat pitkät vaihdot	Lähteneet opiskelijat lyhyet vaihdot	Saapuneet opiskelijat	Lähteneet opettajat ja muu henkilöstö (≥ 5 vrk)	Lähteneet opettajat ja muu henkilöstö (< 5 vrk)	Saapuneet opettajat ja muu henkilöstö
Tampereen kaupunki	188	171	142	69	91	186
Tampereen Musiikkiopiston Säätiö	3	3	0	4	2	0
Tampereen Talouskouluyhdistys ry.	3	0	0	0	0	0
Tanhuvaaran Säätiö	0	0	0	0	0	0
Teak Oy	0	0	0	0	0	0
Toyota Auto Finland Oy	0	0	0	0	4	0
Tri Matthias Ingmanin säätiö	0	0	0	0	0	0
TUL:n Kisakeskussäätiö	0	0	0	0	0	0
Turun Aikuiskoulutussäätiö	0	0	0	0	0	0
Turun Ammattiopistosäätiö	0	0	0	0	0	0
Turun kaupunki	82	0	37	39	23	35
Turun konservatorion kannatusyhdistys r.y.	0	0	0	0	0	0
Turun kristillisen opiston säätiö	2	0	2	0	0	0
Työtehoseura ry	0	0	0	1	0	0
Uponor Suomi Oy	0	0	0	0	0	0
Vaasan kaupunki	99	6	42	36	16	18
Valkeakosken seudun koulutuskuntayhtymä	34	10	6	6	2	18
Valmet Automotive Oy	X	X	X	X	X	X
Valtakunnallinen valmennus- ja liikuntakeskus Oy	7	6	0	0	9	0
Vantaan kaupunki	41	20	42	26	10	74
Vapaan Taidekoulun kannatusyhdistys ry	0	0	0	0	0	0
Varalan Säätiö	4	0	1	0	5	9
Vuokatin säätiö	3	0	0	0	0	0
Ylä-Savon koulutuskuntayhtymä	17	0	0	3	5	0
Äänekosken ammatillisen koulutuksen kuntayhtymä	12	16	2	0	1	0
<b>Yhteensä</b>	<b>3506</b>	<b>2719</b>	<b>2623</b>	<b>1574</b>	<b>1905</b>	<b>2760</b>

X = Tietoja ei saatu

## Kansainvälinen liikkuvuus organisaatioittain

	Lähteneet opiskelijat pitkät vaihdot	Lähteneet opiskelijat lyhyet vaihdot	Saapuneet opiskelijat	Lähteneet opettajat ja muu henkilöstö (≥ 5 vrk)	Lähteneet opettajat ja muu henkilöstö (< 5 vrk)	Saapuneet opettajat ja muu henkilöstö
AEL	0	0	0	0	0	0
Ahlmanin ammattiopisto	6	0	0	4	0	2
Aitoon koulutuskeskus	0	0	0	0	0	0
Amiedu	15	0	0	13	0	0
Ammatti-instituutti lisakki	14	0	0	4	1	0
Ammattiopisto Lappia	14	66	22	6	18	37
Ammattiopisto Livia	18	1	11	2	3	3
Ammattiopisto Luovi	26	36	29	53	19	59
Ammattiopisto Luovi, Aikuiskoulutus	0	0	0	0	0	0
Ammattiopisto Tavastia	89	20	30	19	70	13
Askon ammattioppilaitos	0	0	0	0	0	0
AVA-instituutti	0	0	0	0	0	0
Avia College	0	0	23	0	3	0
Axxell	22	116	17	53	32	15
Bovallius ammattiopisto	0	0	0	11	1	0
Edupoli	4	1	0	7	31	20
Eerikkilän Urheiluopisto	0	0	0	0	0	0
Etelä-Kymenlaakson ammattiopisto	24	20	56	9	54	36
Etelä-Kymenlaakson ammattiopisto, oppisopimuskoulutus*	0	0	0	0	0	0
Etelä-Pohjanmaan Opisto	13	8	2	0	5	0
Etelä-Savon ammattiopisto	71	60	83	49	25	55
FAKTIA	0	0	0	0	0	0
Finanssi- ja vakuutus koulutus FINVA	X	X	X	X	X	X
Finnairin Ilmailuopisto	0	0	0	0	0	0
Forssan ammatti-instituutti	28	10	0	0	3	0
Forssan oppisopimustoimisto	0	0	0	0	0	0
Fria Kristliga Folkhögskolan	X	X	X	X	X	X
Haaga-Perho	0	15	0	0	0	0
Haapajärven ammattiopisto	7	37	4	1	4	2
Haapaveden ammattiopisto	6	7	0	1	1	1
Haapaveden Opisto	0	0	0	0	0	0
Hämeen ammatti-instituutti	9	52	7	6	22	6

	Lähteneet opiskelijat pitkät vaihdot	Lähteneet opiskelijat lyhyet vaihdot	Saapuneet opiskelijat	Lähteneet opettajat ja muu henkilöstö (≥ 5 vrk)	Lähteneet opettajat ja muu henkilöstö (< 5 vrk)	Saapuneet opettajat ja muu henkilöstö
Hämeenlinnan seudun oppisopimustoimisto	0	0	0	0	0	0
Harjun oppimiskeskus	8	18	0	0	19	0
HAUS College	0	0	0	0	0	0
Helmi Liiketalousopisto	28	160	102	2	20	11
Helsingin Diakoniaopisto	40	11	8	12	0	7
Helsingin Konservatorio	1	6	12	0	3	3
Helsingin maalariammattikoulu	0	0	3	0	5	2
Huittisten ammatti- ja yrittäjäopisto	11	7	18	5	2	14
Hyria koulutus Oy	59	29	35	34	46	19
Ikaalisten käsi- ja taideteollisuusoppilaitos	X	X	X	X	X	X
Ikaalisten kauppaoppilaitos	9	0	0	1	0	0
Ingmanin käsi- ja taideteollisuusoppilaitos	0	0	0	0	0	0
Itä-Suomen Liikuntaopisto	0	0	0	0	5	4
Itä-Uudenmaan oppisopimuskeskus	0	0	0	0	0	0
Jaakkiman kristillinen opisto	1	0	0	0	0	
JAKK	0	0	0	0	0	0
Jämsän ammattiopisto	16	21	26	10	23	26
Järviseudun ammatti-instituutti	X	X	X	X	X	X
Joensuun konservatorio	4	0	4	0	4	0
Jokilaaksojen aikuiskoulutus ja oppisopimus	0	0	0	0	0	0
Jollas Instituutti	0	0	0	0	0	0
Jyväskylän aikuisopisto	18	17	0	23	50	22
Jyväskylän ammattiopisto	174	54	154	79	53	123
Jyväskylän kotitalousoppilaitos	0	0	0	0	0	0
Jyväskylän kristillinen opisto	3	0	0	1	0	0
Jyväskylän oppisopimuskeskus	X	X	X	X	X	X
Kainuun ammattiopisto -liikelaitos	67	15	38	24	0	12
Kalajoen ammattiopisto	4	12	3	8	0	0
Kalajoen Kristillinen Opisto	1	0	0	0	0	0
Kankaanpään opisto	0	37	0	0	6	0
Kanneljärven Opisto	0	0	0	0	0	0
Karkun kotitalous- ja sosiaalialan oppilaitos	X	X	X	X	X	X
Kauppiaitten Kauppaoppilaitos	55	69	7	10	18	3
Kaustisen evankelinen kansanopisto	2	0	0	0	0	0
Kelloseppäkoulu	12	1	0	0	7	0

	Lähteneet opiskelijat pitkät vaihdot	Lähteneet opiskelijat lyhyet vaihdot	Saapuneet opiskelijat	Lähteneet opettajat ja muu henkilöstö (≥ 5 vrk)	Lähteneet opettajat ja muu henkilöstö (< 5 vrk)	Saapuneet opettajat ja muu henkilöstö
Keski-Pohjanmaan aikuisopisto	5	0	3	0	45	0
Keski-Pohjanmaan ammattiopisto	92	63	79	28	74	84
Keski-Pohjanmaan konservatorio	0	8	0	4	4	13
Keski-Suomen Opisto	X	X	X	X	X	X
Keskuspuiston ammattiopisto	31	14	4	31	46	2
Keudan aikuisopisto	10	14	11	25	27	25
Keudan ammattiopisto	94	245	65	41	71	59
Keudan oppisopimuskeskus	1	0	1	1	2	4
Kiinteistöalan koulutussäätiön ammatillinen oppilaitos	0	0	0	0	4	0
Kiipulan ammattiopisto	10	10	0	16	17	18
K-instituutti	X	X	X	X	X	X
Kisakallion Urheiluopisto	0	0	0	0	0	0
Koillis-Suomen Aikuiskoulutus Oy	0	0	0	0	0	0
Kone Oyj:n Teollisuusoppilaitos	X	X	X	X	X	X
Konecranes Nosturi-instituutti	0	0	0	0	0	0
Koulutuskeskus Salpaus	96	34	37	78	30	31
Koulutuskeskus Sedu	125	69	106	88	141	47
Kouvolan aikuiskoulutuskeskus	X	X	X	X	X	X
Kouvolan kaupungin oppisopimuskoulutus	0	0	0	0	0	0
Kouvolan seudun ammattiopisto	101	34	90	34	45	49
Kristliga folkhögskolan i Nykarleby	0	0	0	0	0	0
Kuopion konservatorio	X	X	X	X	X	X
Kuopion talouskoulu	1	0	0	0	0	0
Kuortaneen urheiluopisto	X	X	X	X	X	X
Lahden Diakonian instituutti	10	0	2	0	0	0
Lahden kansanopisto	3	0	0	0	0	0
Lahden konservatorio	3	0	6	0	0	1
Lapin ammattiopisto	18	18	42	11	16	10
Lapin matkailuopisto	10	16	29	3	15	19
Lapin oppisopimuskeskus	1	0	0	0	0	0
Lapin urheiluopisto	10	0	14	3	0	5
Lapuan kristillinen opisto	1	0	0	0	0	0
Liikuntakeskus Pajulahti	7	6	0	0	9	0
Loimaan Oppisopimustoimisto	0	0	0	0	0	0
Lounais-Suomen ammattiopisto Novida	28	11	14	6	20	8

	Lähteneet opiskelijat pitkät vaihdot	Lähteneet opiskelijat lyhyet vaihdot	Saapuneet opiskelijat	Lähteneet opettajat ja muu henkilöstö (≥ 5 vrk)	Lähteneet opettajat ja muu henkilöstö (< 5 vrk)	Saapuneet opettajat ja muu henkilöstö
Luksia Länsi-Uudenmaan aikuisopisto	4	0	25	8	1	1
Luksia Länsi-Uudenmaan ammattiopisto	59	41	0	26	16	27
Luksia, Länsi-Uudenmaan oppisopimustoimisto	3	0	0	0	0	0
Lybeckerin käsi- ja taideteollisuusopisto	10	0	0	4	0	0
Management Institute of Finland MIF Oy	0	0	0	0	0	0
Mäntän seudun koulutuskeskus	X	X	X	X	X	X
Markkinointi-instituutti	0	0	0	0	0	0
MJK-instituutti	0	0	0	0	0	0
Mynämäen käsi- ja taideteollisuusopisto	1	23	0	3	4	0
Naantalinn ammattiopisto	18	1	2	5	0	4
Nanso Group Oy:n Ammattikurssikoulu	0	0	0	0	0	0
Närpes vuxeninstitut	X	X	X	X	X	X
Nivalan ammattiopisto	7	11	8	5	3	1
Norrvallan folkhögskola	1	0	0	0	0	0
Norrvallan idrottsinstitut	X	X	X	X	X	X
Omnian aikuisopisto	30	33	0	8	9	17
Omnian ammattiopisto	129	29	139	67	72	305
Omnian oppisopimustoimisto	2	0	0	0	9	0
Optima	27	14	11	1	33	6
Optima Läroavtalstjänster	0	0	0	0	0	0
Östra Nylands yrkesinstitut Inveon	0	0	0	0	0	0
Oulaisten ammattiopisto	27	30	20	8	4	5
Oulun Aikuiskoulutuskeskus Oy	2	0	0	1	0	0
Oulun diakoniaopisto	5	0	0	0	0	0
Oulun konservatorio	0	0	0	0	0	0
Oulun Palvelualan Opisto	0	0	0	0	0	0
Oulun seudun ammattiopisto	134	134	168	88	29	164
Oy Nokia Ab:n Teollisuusoppilaitos	X	X	X	X	X	X
Paasikivi-opisto	X	X	X	X	X	X
Palmgren-konservatorio	0	0	0	0	0	0
Partaharjun opisto	X	X	X	X	X	X
Peräpohjolan Opisto	2	0	0	1	0	0
Piippolan ammatti- ja kulttuuriopisto	2	20	0	6	4	0
Pohjoisen Keski-Suomen oppimiskeskus	12	16	2	0	1	0
Pohjois-Karjalan aikuisopisto	7	0	3	11	8	0



	Lähteneet opiskelijat pitkät vaihdot	Lähteneet opiskelijat lyhyet vaihdot	Saapuneet opiskelijat	Lähteneet opettajat ja muu henkilöstö (≥ 5 vrk)	Lähteneet opettajat ja muu henkilöstö (< 5 vrk)	Saapuneet opettajat ja muu henkilöstö
Pohjois-Karjalan ammattiopisto Joensuu, palvelut	44	0	10	9	3	28
Pohjois-Karjalan ammattiopisto Joensuu, tekniikka ja kulttuuri	21	2	26	12	5	25
Pohjois-Karjalan ammattiopisto Kitee	2	0	0	0	2	2
Pohjois-Karjalan ammattiopisto Lieksa	14	28	3	3	6	9
Pohjois-Karjalan ammattiopisto Niittylahti	5	29	10	6	0	30
Pohjois-Karjalan ammattiopisto Nurmes	14	1	20	2	0	7
Pohjois-Karjalan ammattiopisto Outokumpu	34	35	18	27	0	40
Pohjois-Karjalan ammattiopisto Valtimo	0	0	4	0	0	2
Pohjois-Savon Opisto	0	0	0	0	0	0
Pohjois-Suomen teollisuusopisto POHTO	0	0	0	0	0	0
Point College	13	17	4	2	68	40
Pop & Jazz Konservatorio	X	X	X	X	X	X
Porvoon ammattiopisto	43	7	48	21	11	44
PSK-Aikuisopisto	0	0	0	0	0	0
Raahen ammatillinen aikuiskoulutuskeskus	0	0	0	0	0	0
Raahen ammattiopisto	21	0	11	6	5	4
Raahen Porvari- ja Kauppakoulu	2	0	0	0	2	0
Raision aikuiskoulutuskeskus Timali	3	0	0	1	1	0
Raision ammattiopisto	9	1	2	8	6	0
Raision kauppapisto	14	2	1	8	2	0
Raision oppisopimustoimisto	0	0	0	2	0	0
Rakennusteollisuuden koulutuskeskus RATEKO	0	0	0	0	0	0
RastorCollege	0	0	0	0	0	0
Ravintolakoulu Perho	67	5	23	3	7	7
Rovala-Opisto	0	0	0	0	0	0
Ruukin maaseutuopisto	3	25	0	3	0	0
Ruukki Teollisuusoppilaitos	0	0	0	0	0	0
Saamelaisalueen koulutuskeskus	2	38	0	0	13	120
Saimaan ammattiopisto Sampo	38	34	61	9	29	28
Salon seudun ammattiopisto	16	50	1	5	9	0
Salon seudun oppisopimuskeskus	X	X	X	X	X	X
Sanoma WSOY:n Akatemia	X	X	X	X	X	X
Sastamalan aikuiskoulutusosasto ja oppisopimustoimisto	0	0	0	0	0	0
SATAEDU Satakunnan ammattiopisto	74	0	65	19	15	52

	Lähteneet opiskelijat pitkät vaihdot	Lähteneet opiskelijat lyhyet vaihdot	Saapuneet opiskelijat	Lähteneet opettajat ja muu henkilöstö (≥ 5 vrk)	Lähteneet opettajat ja muu henkilöstö (< 5 vrk)	Saapuneet opettajat ja muu henkilöstö
Savon ammatti- ja aikuisopisto	142	15	120	26	43	92
Savonlinnan ammatti- ja aikuisopisto	27	46	52	10	2	72
Seurakuntaopisto	36	37	20	28	5	6
Sisun teollisuusoppilaitos	X	X	X	X	X	X
SLK-Instituutti	X	X	X	X	X	X
Solvalla idrottsinstitut	0	0	0	0	0	0
Sopeva oppisopimuspalvelut	0	0	0	0	0	0
Stadin ammattiopisto	140	106	78	25	36	42
STX Europe, laivanrakennusoppilaitos	X	X	X	X	X	X
Suomen Ilmailuopisto	0	0	0	0	0	0
Suomen Kansallisoopperan balettioppilaitos	X	X	X	X	X	X
Suomen Kosmetologien Yhdistyksen Opisto	16	0	0	3	0	0
Suomen Liikemiesten Kauppaopisto	57	24	68	20	24	70
Suomen nuoriso-opisto	1	0	0	2	0	0
Suomen urheiluopisto	0	45	4	5	4	136
Suomen ympäristöopisto SYKLI	0	4	0	0	2	0
Suomen Yrittäjäopisto	0	9	0	0	6	0
Suupohjan ammatti-instituutti	15	4	0	0	3	0
Taidekoulu Maa	0	0	0	0	0	0
Tampereen Aikuiskoulutuskeskus	4	0	0	19	35	32
Tampereen konservatorio	3	3	0	4	2	0
Tampereen palvelualan ammattiopisto	3	0	0	0	0	0
Tampereen seudun ammattiopisto Tredu	188	171	142	69	91	186
Tanhuvaaran Urheiluopisto	0	0	0	0	0	0
TAO, Turun Ammattiopistosäätiö	0	0	0	0	0	0
Teuvan aikuiskoulutuskeskus	0	0	0	0	0	0
Toyota ammattioppilaitos	0	0	0	0	4	0
TTS koulutus	0	0	0	1	0	0
Turun Aikuiskoulutuskeskus	0	0	0	0	0	0
Turun ammatti-instituutti - Åbo yrkesinstitut	72	0	27	38	23	35
Turun konservatorio	0	0	0	0	0	0
Turun Kristillinen opisto	2	0	2	0	0	0
Turun oppisopimustoimisto	10	0	10	1	0	0
Tyrvään käsi- ja taideteollisuusoppilaitos	1	0	0	0	0	0
Urheiluopisto-kisakeskus	0	0	0	0	0	0

	Lähteneet opiskelijat pitkät vaihdot	Lähteneet opiskelijat lyhyet vaihdot	Saapuneet opiskelijat	Lähteneet opettajat ja muu henkilöstö (≥ 5 vrk)	Lähteneet opettajat ja muu henkilöstö (< 5 vrk)	Saapuneet opettajat ja muu henkilöstö
Vaasan aikuiskoulutuskeskus - Vasa vuxenutbildningscenter	0	0	0	4	0	0
Vaasan ammattiopisto - Vasa yrkesinstitut	99	6	42	32	16	18
Vaasan rannikkoseuden oppisopimustoimisto	0	0	0	0	0	0
Vakka-Suomen oppisopimustoimisto	0	0	0	0	0	0
Validia ammattiopisto	1	26	0	17	11	17
Valkeakosken ammatti- ja aikuisopisto	34	10	6	6	2	18
Valmet Automotive Oy:n teollisuusoppilaitos	X	X	X	X	X	X
Vammalan ammattikoulu	8	0	0	1	0	0
Vantaan ammattiopisto Varia	41	20	42	26	10	74
Vapaa Taidekoulu	0	0	0	0	0	0
Varalan urheiluopisto	4	0	1	0	5	9
Virpiniemen liikuntaopisto	0	0	0	1	0	0
Vuokatin urheiluopisto	3	0	0	0	0	0
WinNova	31	34	93	13	6	32
Ylä-Savon ammattiopisto	17	0	0	3	5	0
Ylä-Savon ammattiopisto Oppisopimuskoulutus	X	X	X	X	X	X
Ylivieskan ammattiopisto	18	0	12	6	0	4
Ypäjän Hevosopisto	33	0	15	2	11	37
Yrkesakademin i Österbotten	43	85	7	8	63	42
Yrkesinstitutet Practicum	X	X	X	X	X	X
<b>Yhteensä</b>	<b>3506</b>	<b>2719</b>	<b>2623</b>	<b>1574</b>	<b>1905</b>	<b>2760</b>

X = Tietoja ei saatu

\* Liikkuvuudet mukana ammattiopiston tiedoissa